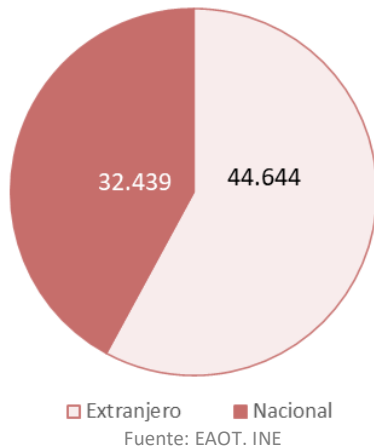


La Comunidad de Madrid alojó a 77.083 viajeros en apartamentos turísticos reglados en el mes de marzo de 2026, un 14,5% más que en el mismo mes de 2025.

Viajeros alojados en apartamentos turísticos en la Comunidad de Madrid, según residencia. Marzo 2026.

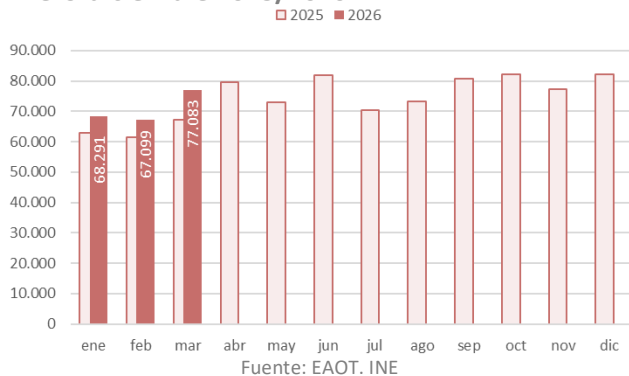


La Comunidad de Madrid, en marzo de 2026, alojó a 77.083 viajeros en apartamentos turísticos, **el 7,6% del total nacional**, situándose en cuarta posición en el ranking de comunidades autónomas tras Canarias, Andalucía y la Comunidad Valenciana.

Este mes, la cifra de viajeros alojados en la Comunidad de Madrid creció en 9.758 viajeros respecto al mismo mes del año anterior, lo que supuso un aumento del 14,5%.

Es el mejor dato en un mes de marzo de toda la serie histórica para la Comunidad de Madrid en la Encuesta de Apartamentos Turísticos en número de viajeros.

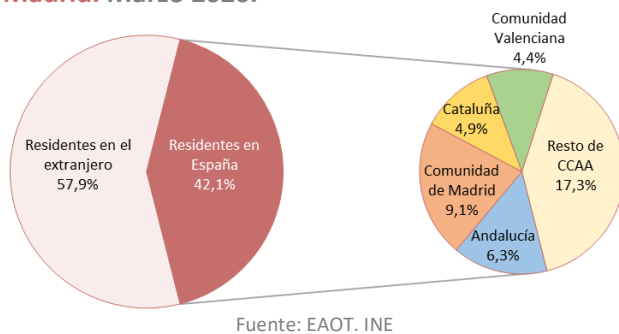
Viajeros alojados en apartamentos turísticos de la Comunidad de Madrid, según meses. Enero-diciembre 2025/2026.



Los viajeros residentes en el extranjero (57,9% del total) crecieron un 17,2% respecto a marzo del año 2025 mientras que los residentes en España se incrementaron un 11,0%.

Durante el mes de marzo de 2026, la cifra de pernoctaciones realizadas por los viajeros alojados en apartamentos turísticos de la Comunidad de Madrid fue de 213.927, lo que supuso una caída del 12,3% con relación al tercer mes del año 2025.

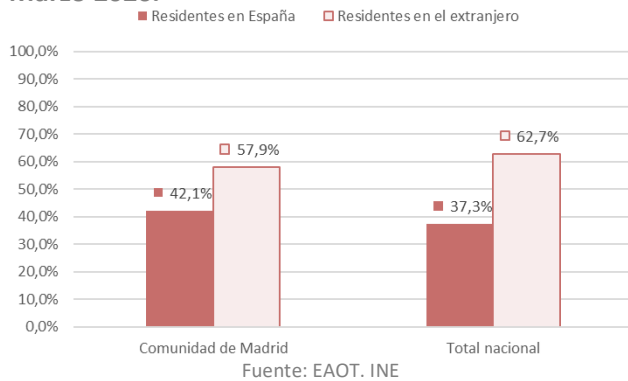
Residencia de los viajeros alojados en apartamentos turísticos de la Comunidad de Madrid. Marzo 2026.



El **lugar de residencia** principal de los viajeros residentes alojados en apartamentos turísticos fue la propia Comunidad de Madrid, origen del 9,1% de los viajeros totales (residentes y no residentes). Le siguió Andalucía, con el 6,3% del peso.

En la **ciudad de Madrid**, se alojaron en apartamentos turísticos 71.588 viajeros (+12,9% de variación respecto a marzo de 2025) que realizaron 195.740 pernoctaciones (+5,5% de variación respecto al tercer mes de 2025).

Viajeros alojados en apartamentos turísticos de la Comunidad de Madrid, según país de residencia. Marzo 2026.



La ciudad de Madrid fue el punto turístico de España con más viajeros alojados en apartamentos turísticos. En pernoctaciones fue superada por destinos vacacionales canarios (San Bartolomé de Tirajana, Mogán, Arona, Tías y Adeje) y Sevilla.

En España, el número de viajeros alojados en apartamentos turísticos (1.017.630) en marzo de 2026 creció un 12,3% respecto al mismo mes del año anterior.

La estancia media se situó en la Comunidad de Madrid en 2,8 noches por viajero, un 23,4% menos que en marzo de 2025. En el conjunto nacional, la estancia media en este tipo de alojamientos descendió interanualmente un 10,0%, alcanzando las 4,8 noches.

El grado de ocupación por plazas disponibles cayó este mes en la región un 25,4%, registrando un 38,2%. En fin de semana se alcanzó el 45,8%. Fueron las mejores ratios de ocupación en apartamentos turísticos de toda España tras Canarias.

Al mismo tiempo, en el conjunto de España el grado de ocupación por plazas (34,7%) se redujo un 0,6% respecto al mismo mes del año anterior.

Se estima que en la Comunidad de Madrid estuvieron abiertos durante este mes de marzo 6.122 **apartamentos** (+7,8% respecto al mismo mes de 2025) y 17.839 **plazas** (+15,7%).

En marzo de 2025, en la región estaban operativos 5.680 apartamentos y 15.421 plazas.

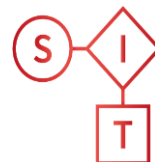
Así mismo, estuvieron empleadas 765 **personas** (-4,8% respecto a marzo de 2025 y 39 trabajadores menos).

Marzo 2026

EOAT. Encuestas de Ocupación en Alojamientos Turísticos

EOAP

Encuesta de Ocupación en Apartamentos



Sistema de Inteligencia Turística
COMUNIDAD DE MADRID



ANEXO TABLAS EOAP

Viajeros, pernoctaciones, estancia media y grado de ocupación en apartamentos turísticos reglados de la Comunidad de Madrid. **Marzo 2026.**

	Comunidad de Madrid			España
	absoluto	var. absoluta interanual	% variación interanual	% variación interanual
Número de Viajeros	77.083	9.758	14,5	12,3
Residentes en España	32.439	3.213	11,0	17,6
Residentes en el extranjero	44.644	6.545	17,2	9,4
Número de pernoctaciones	213.927	-30.046	-12,3	1,1
Residentes en España	80.021	-15.204	-16,0	17,1
Residentes en el extranjero	133.906	-14.842	-10,0	-2,9
Estancia Media	2,8	-0,8	-23,4	-10,0
Grado de ocupación				
Por plazas disponibles	38,2	-13,0	-25,4	-0,7
Por plazas en fin de semana	45,8	-13,1	-22,2	-0,3
Por apartamentos	55,0	-19,0	-25,7	-0,4

Fuente: EAOT. INE

Distribución porcentual de los viajeros y pernoctaciones en apartamentos turísticos reglados en la Comunidad de Madrid según su lugar de residencia. **Marzo 2026.**

	Viajeros	Pernoctaciones
Residentes en el extranjero	57,9%	62,6%
Residentes en España	42,1%	37,4%
Andalucía	6,3%	4,8%
Aragón	1,5%	1,1%
Principado de Asturias	0,9%	0,7%
Islas Baleares	0,6%	0,8%
Canarias	1,8%	1,5%
Cantabria	0,9%	0,9%
Castilla y León	1,8%	1,2%
Castilla - La Mancha	1,3%	1,1%
Cataluña	4,9%	3,9%
Comunidad Valenciana	4,4%	3,3%
Extremadura	0,8%	0,4%
Galicia	2,1%	2,1%
Comunidad de Madrid	9,1%	11,5%
Región de Murcia	1,4%	1,1%
Comunidad Foral de Navarra	0,8%	0,7%
País Vasco	2,7%	2,0%
La Rioja	0,4%	0,2%
Ceuta	0,2%	0,1%
Melilla	0,0%	0,0%

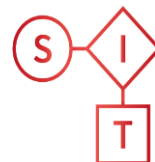
Fuente: EAOT. INE

Marzo 2026

EOAT. Encuestas de Ocupación en Alojamientos Turísticos

EOAP

Encuesta de Ocupación en Apartamentos



Sistema de Inteligencia Turística
COMUNIDAD DE MADRID



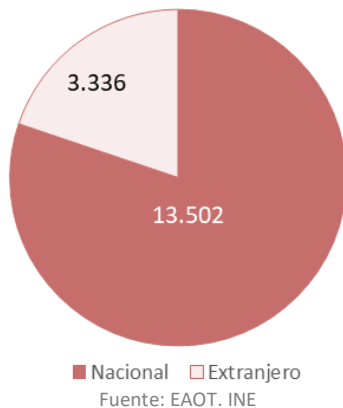
Viajeros, pernoctaciones y estancia media en apartamentos turísticos reglados de la Comunidad de Madrid. Año 2026.

	Comunidad de Madrid			España
	absoluto	var. absoluta interanual	% variación interanual	% variación interanual
Número de Viajeros	212.473	20.698	10,8	8,7
Residentes en España	85.923	1.250	1,5	6,8
Residentes en el extranjero	126.550	19.448	18,2	9,8
Número de pernoctaciones	616.176	-61.479	-9,1	1,5
Residentes en España	217.766	-53.333	-19,7	8,8
Residentes en el extranjero	398.410	-8.146	-2,0	-0,3
Estancia Media	2,9	-0,6	-17,9	-6,7

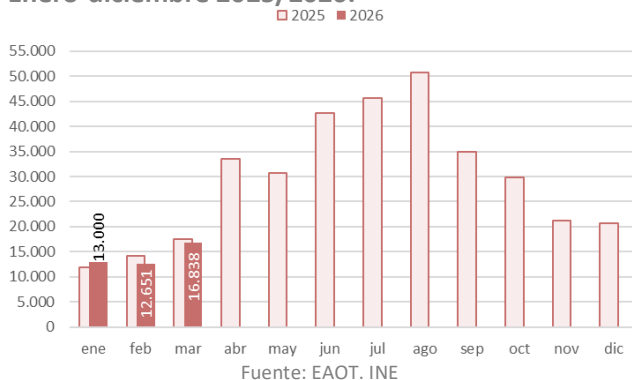
Fuente: EAOT. INE

La Comunidad de Madrid alojó a 16.838 viajeros en campings en el mes de marzo de 2026, un 4,3% menos que el mismo mes de 2025.

Viajeros alojados en acampamentos en la Comunidad de Madrid, según residencia. Marzo 2026.



Viajeros alojados en acampamentos de la Comunidad de Madrid, según meses. Enero-diciembre 2025/2026.



La Comunidad de Madrid, en marzo de 2026, alojó a 16.838 viajeros en campings, **el 3,5% del total nacional**, colocándose en quinta posición en el ranking de comunidades autónomas tras Cataluña, Comunidad Valenciana, Andalucía y Aragón. Este mes, la cifra de viajeros alojados en la región se redujo en 756 viajeros respecto al mismo mes de 2025.

Los viajeros residentes en España (80,2% del total) cayeron un 4,3% respecto al mes de marzo de 2025 mientras que los residentes en el extranjero descendieron un 4,4%.

Durante el mes de marzo de 2026, la cifra total de pernотaciones realizadas por los viajeros alojados en campings de la Comunidad de Madrid fue de 61.736 (+23,7% de variación interanual), generadas en un 79,8% por turistas nacionales.

El número de pernотaciones generadas por los viajeros residentes en España (49.270) se incrementó un 23,5%; las realizadas por los viajeros extranjeros crecieron un 24,2% interanualmente.

En España, el número de viajeros alojados en acampamentos en marzo de 2026 aumentó un 40,1% respecto al mismo mes del año anterior, registrando una cifra de 476.185 viajeros.

La estancia media se situó en marzo de 2026 en la Comunidad de Madrid en 3,7 noches por viajero, un 29,2% más que en el mismo mes de 2025. En el conjunto nacional, la estancia media en este tipo de alojamientos, en cambio, decreció (-17,4%) llegando a las 4,3 noches.

Se estima que en la Comunidad de Madrid estuvieron abiertos durante este mes de marzo 19 **establecimientos** con 16.444 **plazas**.

Marzo 2026

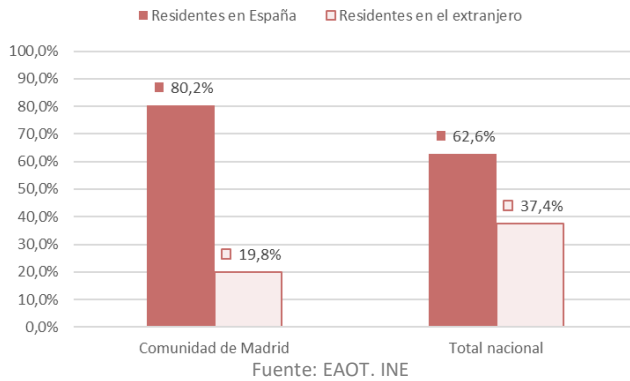
EOAT. Encuestas de Ocupación en Alojamientos Turísticos

EOAC

Encuesta de Ocupación en Acampamentos



Viajeros alojados en acampamentos de la Comunidad de Madrid y total nacional, según residencia. Marzo 2026.



En marzo de 2025, en la región estaba activo un camping menos y 1.413 plazas más.

Así mismo, estuvieron empleadas 287 personas (+6,3% respecto al mismo mes de 2025 y 17 trabajadores más).

El grado de ocupación por parcelas se incrementó en marzo de 2026 en la Comunidad de Madrid un 4,5%, ocupándose el 39,2% de las parcelas disponibles. El grado de ocupación en fin de semana fue del 41,5%. En el conjunto de España el grado de ocupación por parcelas (38,5%) cayó un 2,1% con relación al mismo mes del año 2025.

Marzo 2026

EOAT. Encuestas de Ocupación en Alojamientos Turísticos

EOAC

Encuesta de Ocupación en Acampamentos



ANEXO TABLAS EOAC

Viajeros, pernoctaciones, estancia media y grado de ocupación en acampamentos de la Comunidad de Madrid. **Marzo 2026.**

	Comunidad de Madrid			España
	absoluto	var. absoluta interanual	% variación interanual	% variación interanual
Número de Viajeros	16.838	-756	-4,3	40,1
Residentes en España	13.502	-603	-4,3	61,1
Residentes en el extranjero	3.336	-153	-4,4	15,0
Número de pernoctaciones	61.736	11.808	23,7	15,7
Residentes en España	49.270	9.382	23,5	29,4
Residentes en el extranjero	12.466	2.426	24,2	7,7
Estancia Media	3,7	0,8	29,2	-17,4
Grado de ocupación				
Por parcelas disponibles	39,2	1,7	4,5	-2,1
Por parcelas en fin de semana	41,5	3,0	7,7	-4,0

Fuente: EOAT.INE.

Viajeros, pernoctaciones y estancia media en acampamentos de la Comunidad de Madrid. **Año 2026.**

	Comunidad de Madrid			España
	absoluto	var. absoluta interanual	% variación interanual	% variación interanual
Número de Viajeros	42.489	-1.070	-2,5	22,1
Residentes en España	35.174	-673	-1,9	39,0
Residentes en el extranjero	7.315	-397	-5,1	4,1
Número de pernoctaciones	141.292	11.298	8,7	6,6
Residentes en España	117.368	10.357	9,7	16,9
Residentes en el extranjero	23.924	941	4,1	2,7
Estancia Media	3,3	0,3	11,4	-12,7

Fuente: EOAT.INE.

Marzo 2026

EOAT. Encuestas de Ocupación en Alojamientos Turísticos

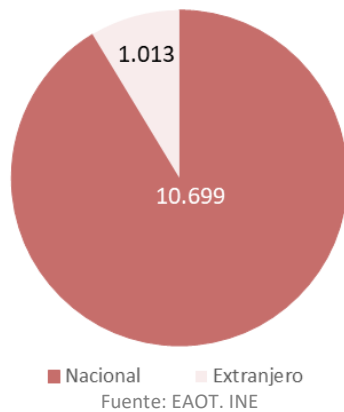
EOTR

Encuesta de Ocupación en Alojamientos de Turismo Rural

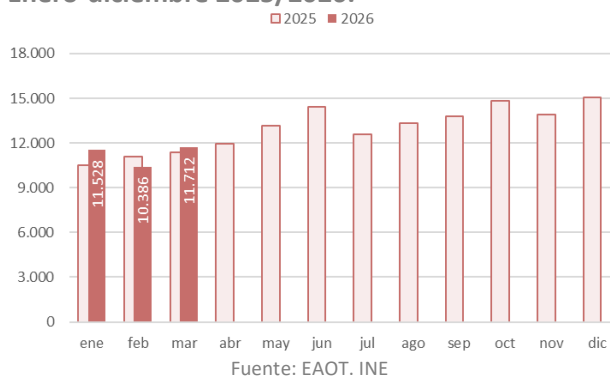


La Comunidad de Madrid alojó a 11.712 viajeros en establecimientos de turismo rural en el mes de marzo de 2026, un 3,1% más que en el mismo mes de 2025.

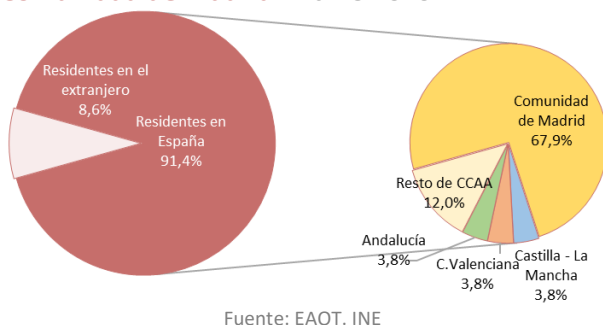
Viajeros alojados en establecimientos de Turismo Rural de la Comunidad de Madrid según residencia. Marzo 2026.



Viajeros alojados en establecimientos de Turismo Rural de la Comunidad de Madrid según meses. Enero-diciembre 2025/2026.



Residencia de los viajeros alojados en establecimientos de Turismo Rural de la Comunidad de Madrid. Marzo 2026.



La Comunidad de Madrid, en marzo de 2026, alojó a 11.712 viajeros en alojamientos de turismo rural, **el 4,1% del total nacional**, situándose en décima posición en el ranking de comunidades autónomas. Respecto al mismo mes de 2025, esta cifra se incrementó en 356 viajeros.

Los viajeros residentes en España (91,4% del total) aumentaron un 3,4% respecto a marzo del año 2025 y los residentes en el extranjero crecieron un 0,1%.

Durante el mes de marzo de 2026, la cifra total de pernoctaciones realizadas por los viajeros alojados en establecimientos de turismo rural de la Comunidad de Madrid fue de 21.046, lo que supuso un incremento del 14,1% con relación al mismo mes de 2025.

El número de pernoctaciones generadas por los viajeros residentes en España (19.477) aumentó un 16,6% y las asociadas a los viajeros no residentes (1.569), en cambio, se redujeron interanualmente (-10,0%).

El **lugar de residencia** principal de los viajeros residentes alojados en establecimientos de turismo rural continuó siendo la propia Comunidad de Madrid, origen del 67,9% de los viajeros totales (residentes y no residentes). Le siguió Castilla-La Mancha con el 3,8% del peso.

Marzo 2026

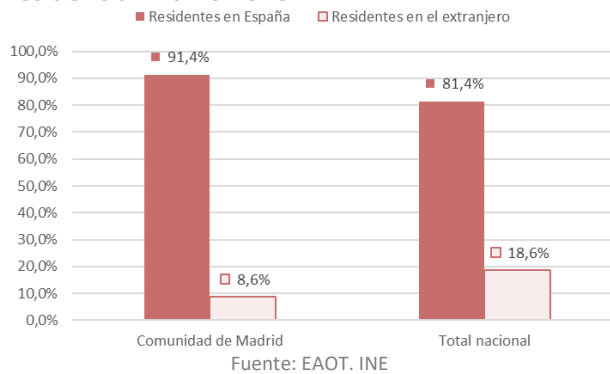
EOAT. Encuestas de Ocupación en Alojamientos Turísticos

EOTR

Encuesta de Ocupación en Alojamientos de Turismo Rural



Viajeros alojados en establecimientos de Turismo Rural de la Comunidad de Madrid, según residencia. Marzo 2026.



La principal zona turística en la Comunidad para este tipo de establecimientos (los municipios del entorno del **Parque Nacional de la Sierra de Guadarrama¹**), alojó a 5.725 viajeros (+46,8% de variación en relación con marzo de 2025) que realizaron 9.453 pernoctaciones (+45,5% de variación respecto a marzo de 2025).

En España, el número de viajeros alojados en establecimientos de turismo rural en marzo de 2026 creció un 4,2% respecto al mismo mes del año anterior, registrando la cifra de 288.996 viajeros.

La estancia media se situó en la Comunidad de Madrid en 1,8 noches por viajero, un 10,7% más que en marzo de 2025. En el conjunto nacional, la estancia media en este tipo de alojamientos también aumentó (+0,6%) situándose en 2,3 noches.

Se estima que en la Comunidad de Madrid estuvieron abiertos durante este mes de marzo 243 establecimientos (+9,0% de variación interanual) y 3.805 plazas (+5,7%).

En el mes de marzo de 2025, en la región estaban operativos 223 establecimientos y 3.601 plazas. Estuvieron empleadas 476 personas en marzo de 2026 (-0,8% de variación interanual y 4 trabajadores menos).

El grado de ocupación por plazas aumentó un 8,5% en marzo de 2026 en la Comunidad de Madrid, ocupándose el 17,8% de las plazas. El grado de ocupación de plazas en fin de semana fue del 39,0%. Fueron las mejores ratios de ocupación en establecimientos de turismo rural de toda España tras Canarias e Islas Baleares.

¹ Los municipios madrileños incluidos son Alameda del Valle, Becerril de la Sierra, El Boalo, Cercedilla, Lozoya, Manzanares El Real, Miraflores de la Sierra, Navacerrada, Navarredonda y San Mamés, Pinilla del Valle, Rascafría y Soto del Real. Esta zona turística también incluye algunos municipios de la provincia de Segovia como El Espinar, La Granja de San Ildefonso o la propia capital.

Marzo 2026

EOAT. Encuestas de Ocupación en Alojamiento Turístico

EOTR

Encuesta de Ocupación en Alojamiento de Turismo Rural



Al mismo tiempo, en el conjunto de España este porcentaje se situó en el 13,9%, con un ascenso del 0,3% respecto al mismo mes del año anterior.

Marzo 2026

EOAT. Encuestas de Ocupación en Alojamientos Turísticos

EOTR

Encuesta de Ocupación en Alojamientos de Turismo Rural



ANEXO TABLAS EOTR

Viajeros, pernoctaciones, estancia media y grado de ocupación en establecimientos de turismo rural de la Comunidad de Madrid. **Marzo 2026.**

	Comunidad de Madrid			España
	absoluto	var. absoluta interanual	% variación interanual	% variación interanual
Número de Viajeros	11.712	356	3,1	4,2
Residentes en España	10.699	355	3,4	4,3
Residentes en el extranjero	1.013	1	0,1	3,8
Número de pernoctaciones	21.046	2.604	14,1	4,9
Residentes en España	19.477	2.778	16,6	10,0
Residentes en el extranjero	1.569	-174	-10,0	-7,7
Estancia Media	1,8	0,2	10,7	0,6
Grado de ocupación				
Por plazas disponibles	17,8	1,4	8,5	0,3
Por plazas en fin de semana	39,0	1,3	3,4	2,2
Por habitaciones	25,5	3,4	15,4	9,3

Fuente: EOAT. INE

Distribución porcentual de los viajeros y pernoctaciones en establecimientos de turismo rural de la Comunidad de Madrid según su lugar de residencia. **Marzo 2026.**

	Viajeros	Pernoctaciones
Residentes en el extranjero	8,6%	7,5%
Residentes en España	91,4%	92,5%
Andalucía	3,8%	4,5%
Aragón	0,3%	0,2%
Principado de Asturias	0,5%	0,4%
Islas Baleares	0,7%	0,6%
Canarias	0,7%	1,3%
Cantabria	0,9%	0,8%
Castilla y León	2,6%	2,5%
Castilla - La Mancha	3,8%	7,3%
Cataluña	1,3%	1,0%
Comunidad Valenciana	3,8%	3,8%
Extremadura	0,7%	0,9%
Galicia	1,2%	0,9%
Comunidad de Madrid	67,9%	64,9%
Región de Murcia	1,2%	1,5%
Comunidad Foral de Navarra	0,2%	0,2%
País Vasco	1,8%	1,7%
La Rioja	0,1%	0,0%
Ceuta	0,0%	0,0%
Melilla	-	-

Fuente: EOAT.INE

Marzo 2026

EOAT. Encuestas de Ocupación en Alojamientos Turísticos

EOTR

Encuesta de Ocupación en Alojamientos de Turismo Rural

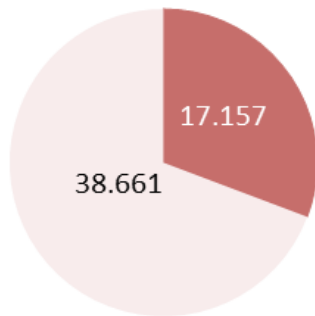


Viajeros, pernoctaciones y estancia media en establecimientos de turismo rural de la Comunidad de Madrid. Año 2026.

	Comunidad de Madrid			España
	absoluto	var. absoluta interanual	% variación interanual	% variación interanual
Número de Viajeros	33.626	689	2,1	4,9
Residentes en España	30.645	-142	-0,5	4,3
Residentes en el extranjero	2.981	831	38,7	8,3
Número de pernoctaciones	59.884	9.171	18,1	8,8
Residentes en España	55.437	8.183	17,3	12,7
Residentes en el extranjero	4.447	988	28,6	-2,6
Estancia Media	1,8	0,2	15,7	3,7

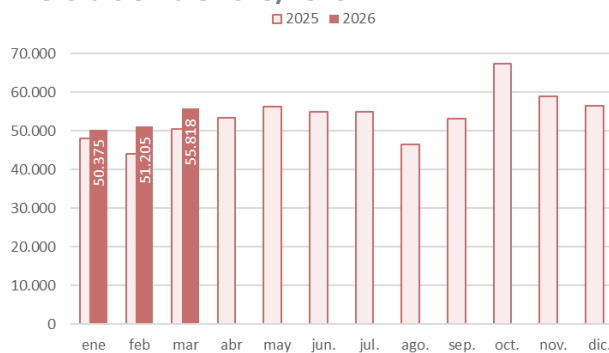
Fuente: EOAT.INE

Viajeros alojados en albergues turísticos de la Comunidad de Madrid según residencia. Marzo 2026.



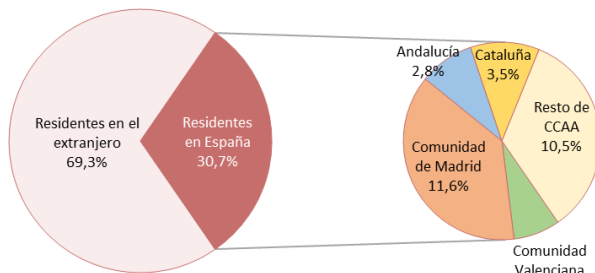
■ Nacional ■ Extranjero
Fuente: EAOT. INE

Viajeros alojados en albergues turísticos de la Comunidad de Madrid según meses. Enero-diciembre 2025/2026.



■ 2025 ■ 2026
Fuente: EAOT. INE

Residencia de los viajeros alojados en albergues turísticos de la Comunidad de Madrid. Marzo 2026.



Fuente: EAOT. INE

La Comunidad de Madrid, en marzo de 2026, alojó a 55.818 viajeros en albergues turísticos, **el 22,6% del total nacional** (en primera posición en el ranking de comunidades autónomas). Respecto al mismo mes de 2025, esta cifra creció en 5.263 viajeros (+10,4% de variación interanual).

Es el mejor dato en un mes de marzo de toda la serie histórica para la Comunidad de Madrid en la Encuesta de Ocupación en Albergues Turísticos en número de viajeros.

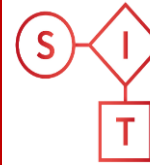
Los viajeros residentes en el extranjero (69,3% del total) aumentaron un 10,7% respecto a marzo del año 2025 y los turistas nacionales se incrementaron un 9,7%.

Durante el mes de marzo de 2026, la cifra total de pernотaciones realizadas por los viajeros alojados en albergues de la comunidad fue de 120.908, lo que supuso un aumento del 31,7% en relación con el mismo mes de 2025.

Este valor representa el máximo registrado en un mes de marzo dentro de la serie histórica de la Encuesta de Ocupación en Albergues Turísticos para la Comunidad de Madrid en términos de número de pernотaciones.

El número de pernотaciones generadas por los viajeros residentes en el extranjero (84.166) experimentó un incremento interanual del 25,7%, mientras que las correspondientes a los viajeros residentes en España registraron un crecimiento del 47,8%.

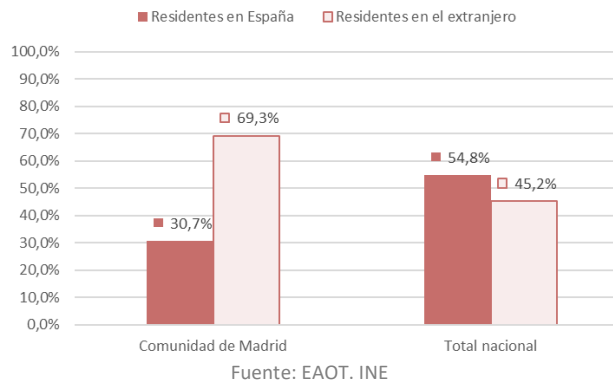
El **lugar de residencia** principal de los viajeros residentes en España alojados en albergues turísticos fue la propia Comunidad de Madrid, origen del 11,6% de los viajeros totales (residentes y no residentes). Le siguió Cataluña, con el 3,5% del peso.



Sistema de Inteligencia Turística
COMUNIDAD DE MADRID



Viajeros alojados en albergues turísticos de la Comunidad de Madrid, según residencia. Marzo 2026.



En la **ciudad de Madrid**, se alojaron en albergues turísticos 50.108 viajeros (+18,0% de variación respecto a marzo de 2025) que realizaron 94.081 pernoctaciones (+11,1% de variación interanual). El 76,4% de los viajeros alojados en los 38 albergues turísticos de la capital procedían del extranjero.

En España, el número de viajeros alojados en albergues en marzo de 2026 creció un 10,6% respecto al mismo mes del año anterior, registrando la cifra de 247.101 viajeros.

La estancia media se situó en la Comunidad de Madrid en 2,2 noches por viajero, un 19,3% más que en marzo de 2025. En el conjunto nacional, la estancia media en este tipo de alojamientos también creció (+4,3%) situándose en 2,0 noches.

Se estima que en la Comunidad de Madrid estuvieron abiertos durante este mes de marzo 47 establecimientos y 5.854 plazas (+6,6%). En el mes de marzo de 2025, en la región estaban operativos los mismos albergues y 5.493 plazas.

Estuvieron empleadas 610 personas (+7,6% de variación interanual y 43 trabajadores más).

El grado de ocupación por plazas creció un 23,6% en marzo de 2026 en la Comunidad de Madrid, ocupándose el 66,6% de las plazas. El grado de ocupación de plazas en fin de semana fue del 85,7%. Fueron las mejores ratios de ocupación en albergues turísticos de toda España.

Al mismo tiempo, en el conjunto de España este porcentaje se situó en el 26,7%, con un crecimiento del 6,9% respecto al mismo mes del año anterior.

ANEXO TABLAS EOAL

Viajeros, pernoctaciones, estancia media y grado de ocupación en albergues turísticos de la Comunidad de Madrid. **Marzo 2026.**

	Comunidad de Madrid			España
	absoluto	var. absoluta interanual	% variación interanual	% variación interanual
Número de Viajeros	55.818	5.263	10,4	10,6
Residentes en España	17.157	1.511	9,7	20,1
Residentes en el extranjero	38.661	3.752	10,7	1,0
Número de pernoctaciones	120.908	29.099	31,7	15,4
Residentes en España	36.742	11.875	47,8	26,3
Residentes en el extranjero	84.166	17.224	25,7	4,6
Estancia Media	2,2	0,4	19,3	4,3
Grado de ocupación				
Por plazas disponibles	66,6	12,7	23,6	6,9
Por plazas en fin de semana	85,7	33,6	64,5	13,2

Fuente: EAOT. INE.

Distribución porcentual de los viajeros y pernoctaciones en albergues turísticos de la Comunidad de Madrid según su lugar de residencia. **Marzo 2026.**

	Viajeros	Pernoctaciones
Residentes en el extranjero	69,3%	69,6%
Residentes en España	30,7%	30,4%
Andalucía	2,8%	3,1%
Aragón	0,7%	0,6%
Principado de Asturias	0,4%	0,4%
Islas Baleares	0,6%	0,7%
Canarias	1,1%	1,1%
Cantabria	0,4%	0,4%
Castilla y León	1,5%	1,5%
Castilla - La Mancha	0,8%	0,8%
Cataluña	3,5%	3,0%
Comunidad Valenciana	2,4%	1,8%
Extremadura	0,5%	0,5%
Galicia	1,2%	1,7%
Comunidad de Madrid	11,6%	11,8%
Región de Murcia	0,9%	0,8%
Comunidad Foral de Navarra	0,5%	0,3%
País Vasco	1,2%	1,4%
La Rioja	0,3%	0,2%
Ceuta	0,1%	0,1%
Melilla	0,1%	0,1%

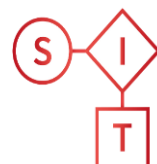
Fuente: EOAT.INE

Marzo 2026

EOAT. Encuestas de Ocupación en Alojamientos Turísticos

EOAL

Encuesta de Ocupación en Albergues



Sistema de Inteligencia Turística
COMUNIDAD DE MADRID



Viajeros, pernoctaciones y estancia media en albergues turísticos de la Comunidad de Madrid.

Año 2026.

	Comunidad de Madrid			España
	absoluto	var. absoluta interanual	% variación interanual	% variación interanual
Número de Viajeros	157.398	14.765	10,4	-4,8
Residentes en España	50.550	2.576	5,4	-8,8
Residentes en el extranjero	106.848	12.189	12,9	-0,8
Número de pernoctaciones	334.679	75.134	28,9	3,2
Residentes en España	104.568	29.319	39,0	2,8
Residentes en el extranjero	230.111	45.815	24,9	3,5
Estancia Media	2,1	0,3	16,9	8,4

Fuente: EOAT.INE

Marzo 2026

EOAT. Encuestas de Ocupación en Alojamientos Turísticos

EOAT

Encuesta de Ocupación
Total Alojamientos
Turísticos



Viajeros, pernoctaciones y variación interanual en los alojamientos turísticos reglados de la Comunidad de Madrid. **Marzo 2026.**

	absoluto	% variación interanual
Total número de Viajeros	1.259.716	4,0%
EOH	1.098.265	3,2%
EOAP	77.083	14,5%
EOAC	16.838	-4,3%
EOTR	11.712	3,1%
EOAL	55.818	10,4%
Total número de pernoctaciones	2.714.241	3,7%
EOH	2.296.624	3,7%
EOAP	213.927	-12,3%
EOAC	61.736	23,7%
EOTR	21.046	14,1%
EOAL	120.908	31,7%

Fuente: EOH.EOAT.INE

Viajeros, pernoctaciones y variación interanual en los alojamientos turísticos reglados de la Comunidad de Madrid. **Año 2026.**

	absoluto	% variación interanual
Total número de Viajeros	3.491.111	4,5%
EOH	3.045.125	4,0%
EOAP	212.473	10,8%
EOAC	42.489	-2,5%
EOTR	33.626	2,1%
EOAL	157.398	10,4%
Total número de pernoctaciones	7.545.289	5,4%
EOH	6.393.258	5,8%
EOAP	616.176	-9,1%
EOAC	141.292	8,7%
EOTR	59.884	18,1%
EOAL	334.679	28,9%

Fuente: EOH.EOAT.INE