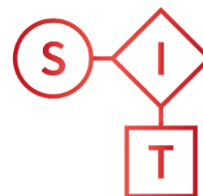


Febrero

2026

Frontur

Encuesta de
Movimientos
Turísticos en
Frontera



Sistema de
Inteligencia
Turística
COMUNIDAD DE
MADRID

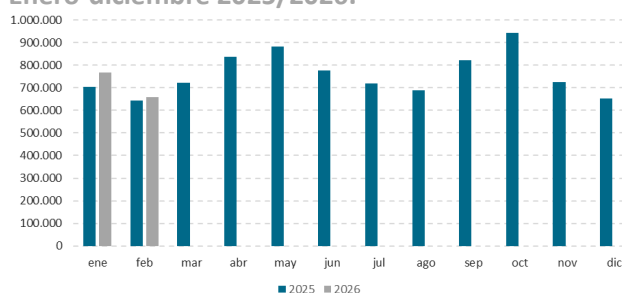


Comunidad
de Madrid

La Comunidad de Madrid recibió 659.007 turistas internacionales en el mes de febrero de 2026, un 1,8% más que en el mismo mes de 2025.

Número de turistas internacionales con destino principal Comunidad de Madrid por meses.

Enero-diciembre 2025/2026.



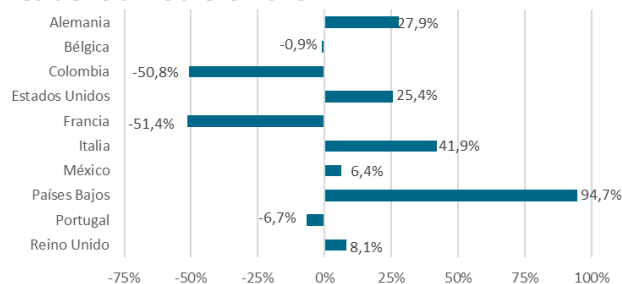
Fuente: Frontur. INE

Número de turistas internacionales, según destino nacional principal. Febrero 2026.

	N.º Turistas	%/Total	% feb. 2026/ feb. 2025
Total	5.127.256	100,0%	+1,2%
Canarias	1.427.922	27,8%	+3,3%
Cataluña	1.010.902	19,7%	+4,1%
C. de Madrid	766.365	14,9%	+1,8%
Andalucía	720.164	14,0%	+1,1%
C. Valenciana	578.720	11,3%	+10,4%
Islas Baleares	134.659	2,6%	-8,1%
Resto CCAA	488.523	9,5%	-2,3%

Fuente: Frontur. INE

Variación (%) respecto a febrero de 2025 en número de turistas internacionales con destino principal Comunidad de Madrid, según país de residencia. Febrero 2026



Fuente: Frontur. INE

En el mes de febrero de 2026, la Comunidad de Madrid recibió un total de 659.007 **turistas internacionales** entrados por fronteras, lo que supuso un crecimiento respecto a febrero de 2025 del 1,8% (11.354 turistas más).

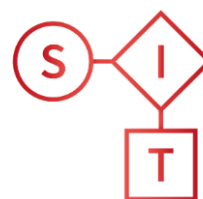
Este registro constituye el mejor dato histórico para un mes de febrero en la Encuesta de Movimientos Turísticos en Frontera (Frontur) correspondiente a la Comunidad de Madrid.

Al mismo tiempo, el conjunto de España registró en febrero de 2026 un aumento del 2,8%, alcanzando la cifra de 5.569.036 turistas.

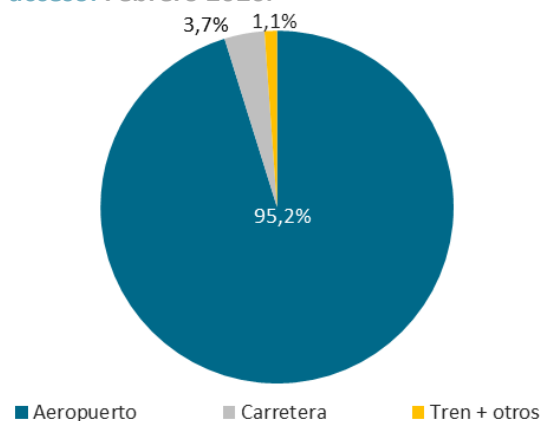
En el ranking por comunidades autónomas, la Comunidad de Madrid se situó en la **tercera** posición en el mes de febrero, con una **cuota de mercado del 14,9%** respecto del total nacional, por detrás de Canarias y Cataluña.

Respecto al **país de residencia**, Italia encabezó la clasificación de los mercados únicos en febrero de 2026, con el 11,7% de las llegadas (76.850 turistas). A este país le siguieron Estados Unidos (69.924 turistas) y México (42.426 turistas) con pesos del 10,6% y del 6,4%, respectivamente.

Con relación al segundo mes de 2025 destacaron las cifras positivas de los mercados italiano (+60,3%) y neerlandés (+94,7%).

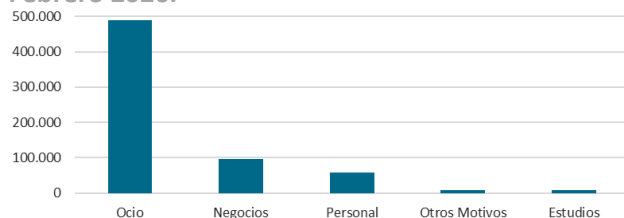


Número de turistas (%) internacionales con destino Comunidad de Madrid, según vía de acceso. Febrero 2026.



Fuente: Frontur. INE

Número de turistas internacionales con destino Comunidad de Madrid, según motivo del viaje. Febrero 2026.



Fuente: Frontur. INE

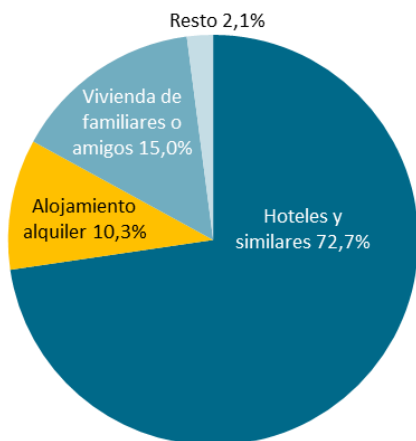
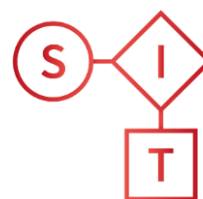
Número de turistas internacionales (%) con destino principal Comunidad de Madrid, según tipo de alojamiento. Febrero 2026.

Respecto a las **vías de acceso**, el aeropuerto, la más transitada, concentró en el segundo mes de 2026 al 95,2% de las llegadas de turistas internacionales a la Comunidad de Madrid (627.316 turistas), un 2,9% más que en el mismo mes de 2025. La carretera, a continuación, contó con un peso del 3,7% (24.186 turistas y un -26,2% de variación interanual).

Los **motivos principales** de los viajes a la Comunidad de Madrid en el mes de febrero de 2026 fueron el ocio y las vacaciones. 488.773 turistas internacionales visitaron la región por dichas razones (con un peso sobre el total de llegadas del 74,2% y una variación interanual del +1,3%) mientras que 95.493 personas viajaron a la Comunidad de Madrid por motivos profesionales (cifra equivalente al 14,5% del total y una variación respecto a febrero de 2025 del +31,6%).

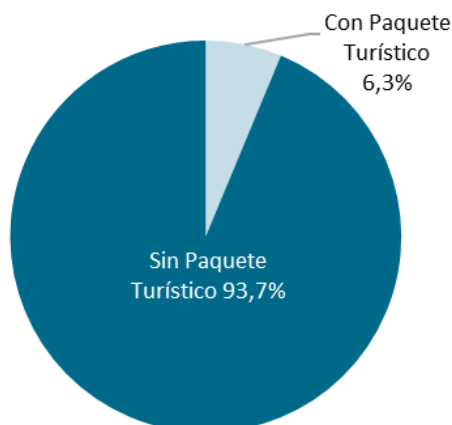
El mayor peso de los viajes por negocios con relación al total se encontró entre los viajeros portugueses (30,5% del total de sus viajes).

En febrero de 2026, el 1,2% de los turistas internacionales que visitaron la Comunidad de Madrid, equivalente a 7.655 personas, lo hicieron por motivos de estudios. Este segmento registró una caída interanual del 28,0% en comparación con el mismo mes de 2025.



Fuente: Frontur. INE

Número de turistas internacionales (%) con destino principal Comunidad de Madrid, según forma de organización. Febrero 2026.



Fuente: Frontur. INE

En cuanto al tipo de **alojamiento utilizado**, los turistas que optaron por el alojamiento de mercado, el 83,4% del total, presentaron en el segundo mes de 2026 un ascenso interanual del 7,8%. Dentro de esta modalidad, el alojamiento hotelero (478.921 turistas) fue el más frecuentado (72,7% de los turistas totales), creciendo un 8,3% respecto al mismo mes de 2025.

Por su parte, el alojamiento de no mercado (109.143 turistas) presentó un descenso interanual del 20,7%. Dentro de este tipo de alojamiento, la vivienda de familiares o amigos (98.674 turistas) ocupó el primer lugar con un decremento respecto a febrero de 2025 del 17,8% y un peso sobre el total del 15,0%.

Los viajeros residentes en Irlanda (63,0% del total) y Suiza (56,2%) son los que más uso hicieron de los alojamientos de no mercado en relación con el total de sus viajes con destino a la Comunidad de Madrid en el mes de febrero de 2026.

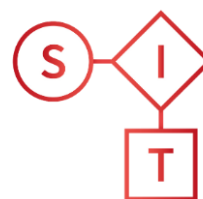
Los turistas que realizaron su viaje contratando un **paquete turístico** en el segundo mes de 2026 fueron 41.436 (6,3% del total) y crecieron interanualmente (+200,3%). Aquellos que viajaron de forma independiente, en cambio, se redujeron (-2,6% de variación interanual). Los turistas de los conjuntos de países *Resto de América (Países americanos sin EE. UU.)* (11,0%) y *Resto del Mundo (Países asiáticos, africanos y de Oceanía)* (10,7%) son aquellos que utilizaron más el paquete turístico como forma de organización respecto al total de sus viajes a la región madrileña.

Febrero

2026

Frontur

Encuesta de Movimientos Turísticos en Frontera



Sistema de Inteligencia Turística
COMUNIDAD DE MADRID



Comparativa del número de turistas internacionales con destino principal Comunidad de Madrid en los meses de febrero entre los años 1997 y 2026.

Comunidad de Madrid			
Meses	Total	Diferencia absoluta dic. 2026/ mes	% variación de dic. 2026 respecto al mes correspondiente
Febrero 1997	99.093	559.914	565,0
Febrero 1998	112.897	546.110	483,7
Febrero 1999	132.943	526.064	395,7
Febrero 2000	185.017	473.990	256,2
Febrero 2001	218.365	440.642	201,8
Febrero 2002	221.762	437.245	197,2
Febrero 2003	208.963	450.044	215,4
Febrero 2004	239.068	419.939	175,7
Febrero 2005	226.453	432.554	191,0
Febrero 2006	249.752	409.255	163,9
Febrero 2007	315.621	343.386	108,8
Febrero 2008	355.617	303.390	85,3
Febrero 2009	319.525	339.482	106,2
Febrero 2010	282.177	376.830	133,5
Febrero 2011	273.956	385.051	140,6
Febrero 2012	299.131	359.876	120,3
Febrero 2013	268.810	390.197	145,2
Febrero 2014	283.071	375.936	132,8
Febrero 2015	315.416	343.591	108,9
Febrero 2016	355.241	303.766	85,5
Febrero 2017	455.325	203.682	44,7
Febrero 2018	495.902	163.105	32,9
Febrero 2019	508.257	150.750	29,7
Febrero 2020	528.332	130.675	24,7
Febrero 2021	32.070	626.937	1.954,9
Febrero 2022	282.914	376.093	132,9
Febrero 2023	453.650	205.357	45,3
Febrero 2024	584.792	74.215	12,7
Febrero 2025	647.653	11.354	1,8
Febrero 2026	659.007		

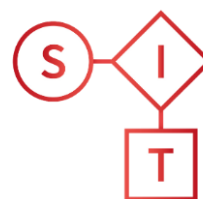
Fuente: Elaboración propia con datos de Frontur (INE).

Febrero

2026

Frontur

Encuesta de Movimientos Turísticos en Frontera



Sistema de Inteligencia Turística
COMUNIDAD DE MADRID



Número de turistas internacionales con destino principal Comunidad de Madrid, según vía de acceso.

	Febrero 2026			Año 2026		
	Valor Absoluto	Variación Anual	%/Total	Valor Absoluto	Variación Anual	%/Total
Total	659.007	1,8%	100,0%	1.425.372	5,4%	100,0%
Carretera	24.186	-26,2%	3,7%	51.965	-10,4%	3,6%
Aeropuerto	627.316	2,9%	95,2%	1.362.828	6,2%	95,6%
Tren y otros	7.505	46,7%	1,1%	10.579	0,4%	0,7%

Fuente: Elaboración propia con datos de Frontur (INE). En cursiva, datos con tamaño muestral insuficiente (menos de 100 registros).

Número de turistas internacionales con destino principal Comunidad de Madrid, según motivo principal del viaje.

	Febrero 2026			Año 2026		
	Valor Absoluto	Variación Anual	%/Total	Valor Absoluto	Variación Anual	%/Total
Total	659.007	1,8%	100,0%	1.425.372	5,4%	100,0%
Ocio, Recreo y Vacaciones	488.773	1,3%	74,2%	993.769	-2,4%	69,7%
Negocios y otros motivos profesionales	95.493	31,6%	14,5%	171.502	50,3%	12,0%
Estudios	7.655	-28,0%	1,2%	33.360	99,7%	2,3%
Personal (salud, familia)	58.769	-5,0%	8,9%	203.959	18,8%	14,3%
Otros motivos	8.316	-58,4%	1,3%	22.783	-26,6%	1,6%

Fuente: Elaboración propia con datos de Frontur (INE). En cursiva, datos con tamaño muestral insuficiente (menos de 100 registros).

Número de turistas internacionales con destino principal Comunidad de Madrid, según alojamiento principal.

	Febrero 2026			Año 2026		
	Valor Absoluto	Variación Anual	%/Total	Valor Absoluto	Variación Anual	%/Total
Total	659.007	1,8%	100,0%	1.425.372	5,4%	100,0%
Hoteles y similares	478.921	8,3%	72,7%	934.197	8,5%	65,5%
Alojamiento alquiler	67.834	3,4%	10,3%	145.070	13,3%	10,2%
Camping	1.211	936,1%	0,2%	2.416	-16,7%	0,2%
Casa rural	0	-	0,0%	0	-	0,0%
Otro alojamiento de mercado	1.897	-14,2%	0,3%	3.105	-35,2%	0,2%
Vivienda en propiedad	6.167	-21,4%	0,9%	17.699	-22,6%	1,2%
Vivienda de familiares o amigos (gratis)	98.674	-17,8%	15,0%	314.831	-0,8%	22,1%
Otro alojamiento no de mercado	4.302	-55,5%	0,7%	8.054	-48,2%	0,6%

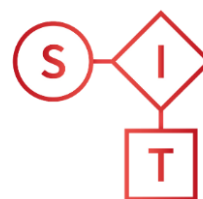
Fuente: Elaboración propia con datos de Frontur (INE). En cursiva, datos con tamaño muestral insuficiente (menos de 100 registros).

Febrero

2026

Frontur

Encuesta de Movimientos Turísticos en Frontera



Sistema de Inteligencia Turística
COMUNIDAD DE MADRID



Número de turistas internacionales con destino principal Comunidad de Madrid, según forma de organización.

	Febrero 2026			Año 2026		
	Valor Absoluto	Variación Anual	%/Total	Valor Absoluto	Variación Anual	%/Total
Total	659.007	1,8%	100,0%	1.425.372	5,4%	100,0%
Con paquete turístico	41.436	200,3%	6,3%	94.741	191,9%	6,6%
Sin paquete turístico	617.571	-2,6%	93,7%	1.330.631	0,8%	93,4%

Fuente: Elaboración propia con datos de Frontur (INE).

Número de turistas internacionales con destino principal Comunidad de Madrid, según duración del viaje.

	Febrero 2026			Año 2026		
	Valor Absoluto	Variación Anual	%/Total	Valor Absoluto	Variación Anual	%/Total
Total	659.007	1,8%	100,0%	1.425.372	5,4%	100,0%
1 noche	41.550	3,6%	6,3%	92.948	41,5%	6,5%
De 2 a 3 noches	225.816	9,4%	34,3%	448.408	16,6%	31,5%
De 4 a 7 noches	272.522	2,0%	41,4%	533.385	0,3%	37,4%
De 8 a 15 noches	89.161	-1,5%	13,5%	224.097	-3,0%	15,7%
Más de 15 noches	29.958	-31,2%	4,5%	126.535	-9,0%	8,9%

Fuente: Elaboración propia con datos de Frontur (INE).

Número de turistas internacionales con destino principal Comunidad de Madrid, según país de residencia.

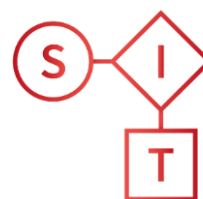
	Febrero 2026			Año 2026		
	Valor Absoluto	Variación Anual	%/Total	Valor Absoluto	Variación anual	%/Total
Total	659.007	1,7%	100,0%	1.425.372	5,4%	100,0%
Alemania	26.521	27,9%	4,0%	52.486	-3,7%	3,7%
Bélgica	13.512	-0,9%	2,1%	22.738	-9,8%	1,6%
Francia	36.905	-51,4%	5,6%	86.559	-30,8%	6,1%
Irlanda	10.025	322,2%	1,5%	15.361	200,8%	1,1%
Italia	76.850	41,9%	11,7%	152.509	50,5%	10,7%
Países Bajos	17.099	94,7%	2,6%	30.516	3,0%	2,1%
Portugal	15.089	-6,7%	2,3%	35.685	22,3%	2,5%
Reino Unido	36.607	8,1%	5,6%	77.625	14,2%	5,4%
Países Nórdicos	7.847	-5,6%	1,2%	17.203	6,1%	1,2%
Rusia	0	-	0,0%	0	-	0,0%
Suiza	3.007	-60,2%	0,5%	10.510	-49,8%	0,7%
Resto de Europa:	65.606	-15,2%	10,0%	146.091	-14,0%	10,2%
Polonia	14.352	-	2,2%	-	-	-
Estados Unidos	69.924	25,4%	10,6%	136.508	2,1%	9,6%
Resto de América:	158.311	-3,9%	24,0%	418.334	13,7%	29,3%

Febrero

2026

Frontur

Encuesta de Movimientos Turísticos en Frontera



Sistema de Inteligencia Turística
COMUNIDAD DE MADRID



Argentina	23.128	1,2%	3,5%	55.114	14,4%	3,9%
Brasil	25.797	-	3,9%	-	-	-
Chile	16.915	-	2,6%	-	-	-
Colombia	14.972	-50,8%	2,3%	50.821	-25,2%	3,6%
México	42.426	40,2%	6,4%	98.967	38,5%	6,9%
Resto del mundo:	121.706	12,5%	18,5%	223.246	8,6%	15,7%
China	31.139	-5,0%	4,7%	-	-	-
Marruecos	17.021	4,1%	2,6%	-	-	-

Fuente: Elaboración propia con datos de Frontur (INE). En cursiva, datos con tamaño muestral insuficiente (menos de 100 registros). El dato total del conjunto de países Resto de Europa contiene los datos de Polonia. El dato total del conjunto de países Resto de América contiene los datos de Argentina, Brasil, Chile, Colombia y México. El dato total del conjunto de países Resto del mundo contiene los datos de China y Marruecos.