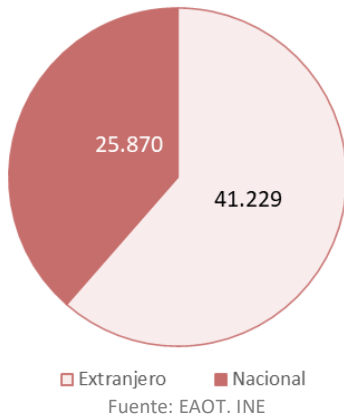


**La Comunidad de Madrid alojó a 67.099 viajeros en apartamentos turísticos reglados en el mes de febrero de 2026, un 9,2% más que en el mismo mes de 2025.**

**Viajeros alojados en apartamentos turísticos en la Comunidad de Madrid, según residencia. Febrero 2026.**

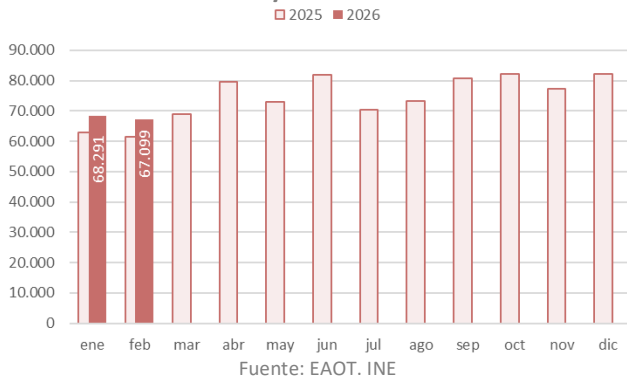


**La Comunidad de Madrid**, en febrero de 2026, alojó a 67.099 viajeros en apartamentos turísticos, **el 8,0% del total nacional**, situándose en cuarta posición en el ranking de comunidades autónomas tras Canarias, Andalucía y la Comunidad Valenciana.

Este mes, la cifra de viajeros alojados en la Comunidad de Madrid creció en 5.671 viajeros respecto al mismo mes del año anterior, lo que supuso un aumento del 9,2%.

**Es el mejor dato en un mes de febrero de toda la serie histórica para la Comunidad de Madrid en la Encuesta de Apartamentos Turísticos en número de viajeros.**

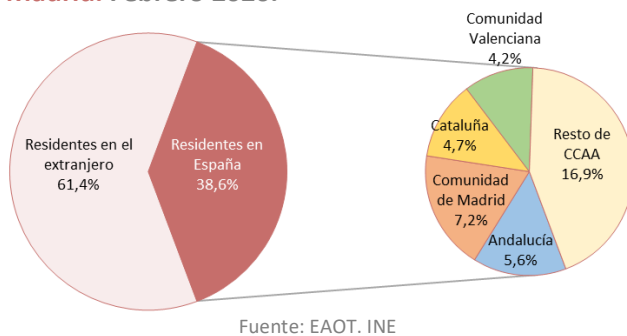
**Viajeros alojados en apartamentos turísticos de la Comunidad de Madrid, según meses. Enero-diciembre 2025/2026.**



Los viajeros residentes en el extranjero (61,4% del total) crecieron un 21,5% respecto a febrero del año 2025 mientras que los residentes en España se redujeron un 5,9%.

Durante el mes de febrero de 2026, la cifra de pernoctaciones realizadas por los viajeros alojados en apartamentos turísticos de la Comunidad de Madrid fue de 181.072, lo que supuso una caída del 11,1% con relación al mes de febrero del año 2025.

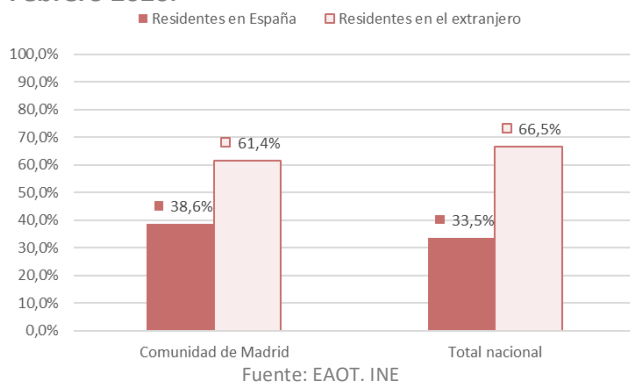
**Residencia de los viajeros alojados en apartamentos turísticos de la Comunidad de Madrid. Febrero 2026.**



El **lugar de residencia** principal de los viajeros residentes alojados en apartamentos turísticos fue la propia Comunidad de Madrid, origen del 7,2% de los viajeros totales (residentes y no residentes). Le siguió Andalucía, con el 5,6% del peso.

En la **ciudad de Madrid**, se alojaron en apartamentos turísticos 64.059 viajeros (+10,4% de variación respecto a febrero de 2025) que realizaron 172.949 pernoctaciones (+7,2% de variación respecto al segundo mes de 2025).

### Viajeros alojados en apartamentos turísticos de la Comunidad de Madrid, según país de residencia. Febrero 2026.



La ciudad de Madrid fue el punto turístico de España con más viajeros alojados en apartamentos turísticos. En pernoctaciones fue superada por destinos vacacionales canarios: San Bartolomé de Tirajana, Mogán, Arona, Tías y Adeje.

**En España**, el número de viajeros alojados en apartamentos turísticos (835.416) en febrero de 2026 creció un 5,2% respecto al mismo mes del año anterior.

**La estancia media** se situó en la Comunidad de Madrid en 2,7 noches por viajero, un 18,6% menos que en febrero de 2025. En el conjunto nacional, la estancia media en este tipo de alojamientos descendió interanualmente un 4,1%, alcanzando las 5,2 noches.

**El grado de ocupación** por plazas disponibles cayó este mes en la región un 19,4%, registrando un 38,3%. En fin de semana se alcanzó el 43,9%. Fueron las mejores ratios de ocupación en apartamentos turísticos de toda España tras Canarias e Islas Baleares.

Al mismo tiempo, en el conjunto de España el grado de ocupación por plazas (34,4%) se redujo un 6,6% respecto al mismo mes del año anterior.

Se estima que en la Comunidad de Madrid estuvieron abiertos durante este mes de febrero 6.070 **apartamentos** (+7,5% respecto al mismo mes de 2025) y 17.051 **plazas** (+11,2%).

En febrero de 2025, en la región estaban operativos 5.648 apartamentos y 15.332 plazas.

Así mismo, estuvieron empleadas 779 **personas** (-4,5% respecto a febrero de 2025 y 37 trabajadores menos).

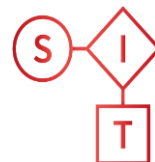
# Febrero

## 2026

EOAT. Encuestas de Ocupación en Alojamientos Turísticos

# EOAP

## Encuesta de Ocupación en Apartamentos



Sistema de Inteligencia Turística

COMUNIDAD DE MADRID



Comunidad de Madrid

## ANEXO TABLAS EOAP

Viajeros, pernoctaciones, estancia media y grado de ocupación en apartamentos turísticos reglados de la Comunidad de Madrid. **Febrero 2026.**

	Comunidad de Madrid			España
	absoluto	var. absoluta interanual	% variación interanual	% variación interanual
<b>Número de Viajeros</b>	<b>67.099</b>	<b>5.671</b>	<b>9,2</b>	<b>5,1</b>
Residentes en España	25.870	-1.618	-5,9	-2,4
Residentes en el extranjero	41.229	7.289	21,5	9,3
<b>Número de pernoctaciones</b>	<b>181.072</b>	<b>-22.612</b>	<b>-11,1</b>	<b>0,8</b>
Residentes en España	61.115	-21.723	-26,2	-0,2
Residentes en el extranjero	119.957	-889	-0,7	1,1
<b>Estancia Media</b>	<b>2,7</b>	<b>-0,6</b>	<b>-18,6</b>	<b>-4,1</b>
<b>Grado de ocupación</b>				
Por plazas disponibles	38,3	-9,3	-19,4	-6,5
Por plazas en fin de semana	43,9	-9,6	-17,9	-5,5
Por apartamentos	54,5	-17,9	-24,7	-3,5

Fuente: EAOT. INE

Distribución porcentual de los viajeros y pernoctaciones en apartamentos turísticos reglados en la Comunidad de Madrid según su lugar de residencia. **Febrero 2026.**

	Viajeros	Pernoctaciones
<b>Residentes en el extranjero</b>	<b>61,4%</b>	<b>66,2%</b>
<b>Residentes en España</b>	<b>38,6%</b>	<b>33,8%</b>
Andalucía	5,6%	4,5%
Aragón	1,0%	0,9%
Principado de Asturias	1,1%	1,0%
Islas Baleares	1,0%	0,9%
Canarias	1,9%	2,0%
Cantabria	1,1%	0,8%
Castilla y León	2,0%	1,3%
Castilla - La Mancha	1,1%	1,0%
Cataluña	4,7%	4,0%
Comunidad Valenciana	4,2%	3,2%
Extremadura	1,0%	0,6%
Galicia	2,2%	1,9%
Comunidad de Madrid	7,2%	8,6%
Región de Murcia	1,4%	0,9%
Comunidad Foral de Navarra	0,7%	0,4%
País Vasco	1,9%	1,3%
La Rioja	0,3%	0,2%
Ceuta	0,1%	0,1%
Melilla	0,1%	0,0%

Fuente: EAOT. INE

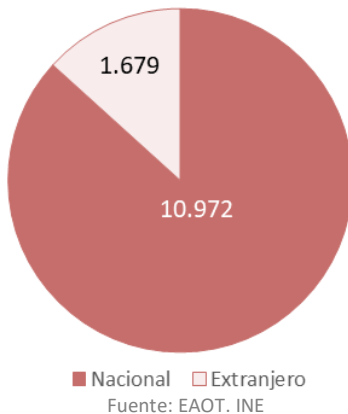
**Viajeros, pernoctaciones y estancia media en apartamentos turísticos reglados de la Comunidad de Madrid. Año 2026.**

	Comunidad de Madrid			España
	absoluto	var. absoluta interanual	% variación interanual	% variación interanual
<b>Número de Viajeros</b>	<b>135.390</b>	<b>10.940</b>	<b>8,8</b>	<b>6,5</b>
Residentes en España	53.484	-1.963	-3,5	0,2
Residentes en el extranjero	81.906	12.903	18,7	10,0
<b>Número de pernoctaciones</b>	<b>402.249</b>	<b>-31.433</b>	<b>-7,2</b>	<b>1,6</b>
Residentes en España	137.745	-38.129	-21,7	3,7
Residentes en el extranjero	264.504	6.696	2,6	1,2
<b>Estancia Media</b>	<b>3,0</b>	<b>-0,5</b>	<b>-14,7</b>	<b>-4,6</b>

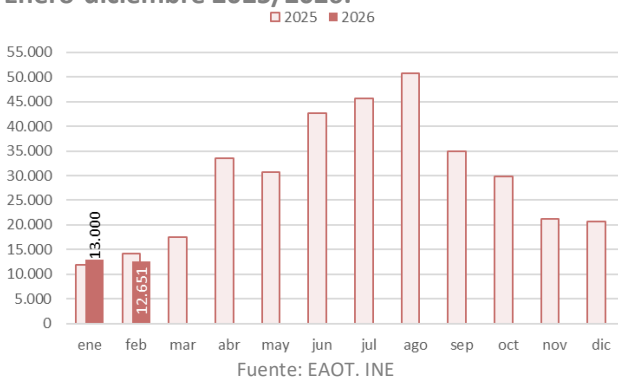
Fuente: EAOT. INE

**La Comunidad de Madrid alojó a 12.651 viajeros en campings en el mes de febrero de 2026, un 10,3% menos que el mismo mes de 2025.**

**Viajeros alojados en acampamentos en la Comunidad de Madrid, según residencia. Febrero 2026.**



**Viajeros alojados en acampamentos de la Comunidad de Madrid, según meses. Enero-diciembre 2025/2026.**



La Comunidad de Madrid, en febrero de 2026, alojó a 12.651 viajeros en campings, **el 5,1% del total nacional**, colocándose en cuarta posición en el ranking de comunidades autónomas tras Cataluña, Andalucía y la Comunidad Valenciana. Este mes, la cifra de viajeros alojados en la región se redujo en 1.453 viajeros respecto al mismo mes de 2025. Los viajeros residentes en España (86,7% del total) cayeron un 9,4% respecto al mes de febrero de 2025 mientras que los residentes en el extranjero descendieron un 15,5%.

Durante el mes de febrero de 2026, la cifra total de pernoctaciones realizadas por los viajeros alojados en campings de la Comunidad de Madrid fue de 40.648 (-1,7% de variación interanual), generadas en un 86,6% por turistas nacionales.

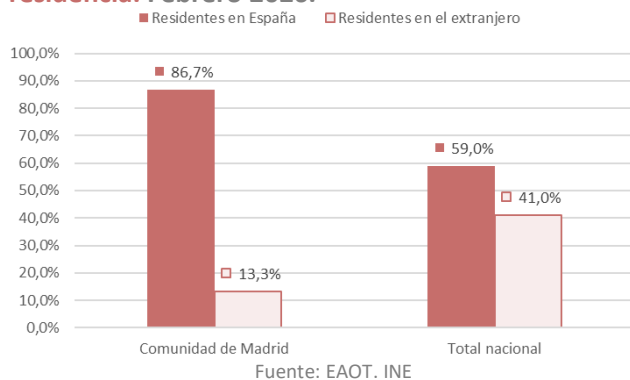
El número de pernoctaciones generadas por los viajeros residentes en España (35.203) se incrementó un 1,2%; las realizadas por los viajeros extranjeros cayeron un 16,8% interanualmente.

**En España**, el número de viajeros alojados en acampamentos en febrero de 2026 se redujo un 0,04% respecto al mismo mes del año anterior, registrando una cifra de 249.869 viajeros.

**La estancia media** se situó en febrero de 2026 en la Comunidad de Madrid en 3,2 noches por viajero, un 9,6% más que en el mismo mes de 2025. En el conjunto nacional, la estancia media en este tipo de alojamientos, en cambio, decreció (-1,4%) llegando a las 6,0 noches.

Se estima que en la Comunidad de Madrid estuvieron abiertos durante este mes de febrero 19 **establecimientos** con 16.737 **plazas**.

### Viajeros alojados en acampamentos de la Comunidad de Madrid y total nacional, según residencia. Febrero 2026.



En febrero de 2025, en la región estaba activo un camping menos y 1.120 plazas más.

Así mismo, estuvieron empleadas 263 personas (-1,1% respecto al mismo mes de 2025 y 3 trabajadores menos).

**El grado de ocupación** por parcelas se incrementó en febrero de 2026 en la Comunidad de Madrid un 13,6%, ocupándose el 41,2% de las parcelas disponibles. El grado de ocupación en fin de semana fue del 41,4%.

En el conjunto de España el grado de ocupación por parcelas (46,4%) creció un 1,9% con relación al mismo mes del año 2025.

# Febrero 2026

EOAT. Encuestas de Ocupación en Alojamientos Turísticos

# EOAC

Encuesta de Ocupación en Acampamentos



## ANEXO TABLAS EOAC

Viajeros, pernoctaciones, estancia media y grado de ocupación en acampamentos de la Comunidad de Madrid. **Febrero 2026.**

	Comunidad de Madrid			España
	absoluto	var. absoluta interanual	% variación interanual	% variación interanual
<b>Número de Viajeros</b>	<b>12.651</b>	<b>-1.453</b>	<b>-10,3</b>	<b>0,0</b>
Residentes en España	10.972	-1.145	-9,4	10,7
Residentes en el extranjero	1.679	-308	-15,5	-12,3
<b>Número de pernoctaciones</b>	<b>40.648</b>	<b>-682</b>	<b>-1,7</b>	<b>-1,4</b>
Residentes en España	35.203	419	1,2	2,3
Residentes en el extranjero	5.445	-1.101	-16,8	-2,6
<b>Estancia Media</b>	<b>3,2</b>	<b>0,3</b>	<b>9,6</b>	<b>-1,4</b>
<b>Grado de ocupación</b>				
Por parcelas disponibles	41,2	5,0	13,6	1,9
Por parcelas en fin de semana	41,4	3,8	10,1	-1,8

Fuente: EOAT.INE.

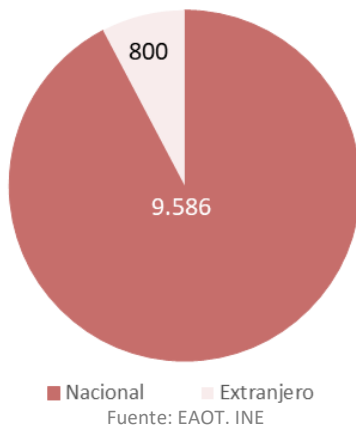
Viajeros, pernoctaciones y estancia media en acampamentos de la Comunidad de Madrid. **Año 2026.**

	Comunidad de Madrid			España
	absoluto	var. absoluta interanual	% variación interanual	% variación interanual
<b>Número de Viajeros</b>	<b>25.651</b>	<b>-314</b>	<b>-1,2</b>	<b>8,4</b>
Residentes en España	21.672	-70	-0,3	20,4
Residentes en el extranjero	3.979	-244	-5,8	-3,3
<b>Número de pernoctaciones</b>	<b>79.556</b>	<b>-510</b>	<b>-0,6</b>	<b>1,1</b>
Residentes en España	68.098	975	1,5	4,3
Residentes en el extranjero	11.458	-1.485	-11,5	0,2
<b>Estancia Media</b>	<b>3,1</b>	<b>0,0</b>	<b>0,6</b>	<b>-6,7</b>

Fuente: EOAT.INE.

**La Comunidad de Madrid alojó a 10.386 viajeros en establecimientos de turismo rural en el mes de febrero de 2026, un 6,2% menos que en el mismo mes de 2025.**

**Viajeros alojados en establecimientos de Turismo Rural de la Comunidad de Madrid según residencia. Febrero 2026.**



**La Comunidad de Madrid**, en febrero de 2026, alojó a 10.386 viajeros en alojamientos de turismo rural, **el 4,7% del total nacional**, situándose en séptima posición en el ranking de comunidades autónomas. Respecto al mismo mes de 2025, esta cifra se redujo en 691 viajeros.

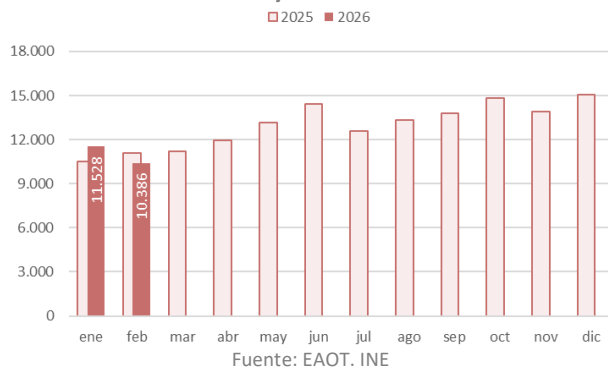
Los viajeros residentes en España (92,3% del total) cayeron un 8,7% respecto a febrero del año 2025 y los residentes en el extranjero crecieron un 37,5%.

Durante el mes de febrero de 2026, la cifra total de pernoctaciones realizadas por los viajeros alojados en establecimientos de turismo rural de la Comunidad de Madrid fue de 19.100, lo que supuso un incremento del 16,1% con relación al mismo mes de 2025.

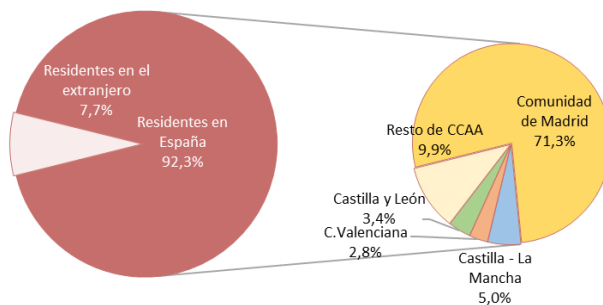
**Este valor representa el máximo registrado en un mes de febrero dentro de la serie histórica de la Encuesta de Alojamientos de Turismo Rural para la Comunidad de Madrid en términos de número de pernoctaciones.**

El número de pernoctaciones generadas por los viajeros residentes en España (17.977) aumentó un 16,1% y las asociadas a los viajeros no residentes (1.123) también mejoraron interanualmente (+35,0%).

**Viajeros alojados en establecimientos de Turismo Rural de la Comunidad de Madrid según meses. Enero-diciembre 2025/2026.**

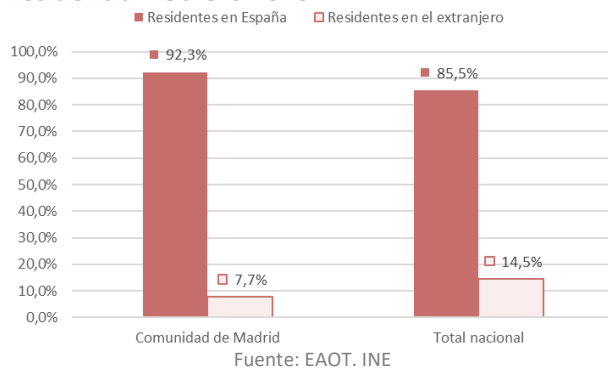


**Residencia de los viajeros alojados en establecimientos de Turismo Rural de la Comunidad de Madrid. Febrero 2026.**



El **lugar de residencia** principal de los viajeros residentes alojados en establecimientos de turismo rural continuó siendo la propia Comunidad de Madrid, origen del 71,3% de los viajeros totales (residentes y no residentes). Le siguió Castilla-La Mancha con el 5,0% del peso.

### Viajeros alojados en establecimientos de Turismo Rural de la Comunidad de Madrid, según residencia. Febrero 2026.



La principal zona turística en la Comunidad para este tipo de establecimientos (los municipios del entorno del **Parque Nacional de la Sierra de Guadarrama<sup>1</sup>**), alojó a 6.214 viajeros (+60,0% de variación en relación con febrero de 2025) que realizaron 9.352 pernoctaciones (+61,7% de variación respecto a febrero de 2025).

**En España**, el número de viajeros alojados en establecimientos de turismo rural en febrero de 2026 cayó un 1,1% respecto al mismo mes del año anterior, registrando la cifra de 219.274 viajeros.

**La estancia media** se situó en la Comunidad de Madrid en 1,8 noches por viajero, un 23,8% más que en febrero de 2025. En el conjunto nacional, la estancia media en este tipo de alojamientos también aumentó (+3,6%) situándose en 2,3 noches.

Se estima que en la Comunidad de Madrid estuvieron abiertos durante este mes de febrero 235 establecimientos (+4,0% de variación interanual) y 3.709 plazas (+1,5%).

En el mes de febrero de 2025, en la región estaban operativos 226 establecimientos y 3.655 plazas. Estuvieron empleadas 459 personas en febrero de 2026 (-2,7% de variación interanual y 13 trabajadores menos).

**El grado de ocupación** por plazas aumentó un 14,6% en febrero de 2026 en la Comunidad de Madrid, ocupándose el 18,4% de las plazas. El grado de ocupación de plazas en fin de semana fue del 38,9%. Fueron las mejores ratios de ocupación en establecimientos de turismo rural de toda España tras Canarias e Islas Baleares.

<sup>1</sup> Los municipios madrileños incluidos son Alameda del Valle, Becerril de la Sierra, El Boalo, Cercedilla, Lozoya, Manzanares El Real, Miraflores de la Sierra, Navacerrada, Navarredonda y San Mamés, Pinilla del Valle, Rascafría y Soto del Real. Esta zona turística también incluye algunos municipios de la provincia de Segovia como El Espinar, La Granja de San Ildefonso o la propia capital.

# Febrero 2026

EOAT. Encuestas de Ocupación en  
Alojamientos Turísticos

# EOTR

Encuesta de Ocupación  
en Alojamientos de  
Turismo Rural



Al mismo tiempo, en el conjunto de España este porcentaje se situó en el 12,5%, con un descenso del 2,2% respecto al mismo mes del año anterior.

# Febrero 2026

EOAT. Encuestas de Ocupación en Alojamientos Turísticos

# EOTR

Encuesta de Ocupación en Alojamientos de Turismo Rural



## ANEXO TABLAS EOTR

Viajeros, pernoctaciones, estancia media y grado de ocupación en establecimientos de turismo rural de la Comunidad de Madrid. **Febrero 2026.**

	Comunidad de Madrid			España
	absoluto	var. absoluta interanual	% variación interanual	% variación interanual
<b>Número de Viajeros</b>	<b>10.386</b>	<b>-691</b>	<b>-6,2</b>	<b>-1,1</b>
Residentes en España	9.586	-909	-8,7	-2,0
Residentes en el extranjero	800	218	37,5	4,2
<b>Número de pernoctaciones</b>	<b>19.100</b>	<b>2.646</b>	<b>16,1</b>	<b>2,4</b>
Residentes en España	17.977	2.355	15,1	7,0
Residentes en el extranjero	1.123	291	35,0	-11,1
<b>Estancia Media</b>	<b>1,8</b>	<b>0,4</b>	<b>23,8</b>	<b>3,6</b>
<b>Grado de ocupación</b>				
Por plazas disponibles	18,4	2,3	14,6	-2,2
Por plazas en fin de semana	38,9	2,0	5,3	-1,3
Por habitaciones	25,1	3,3	15,4	4,1

Fuente: EOAT. INE

Distribución porcentual de los viajeros y pernoctaciones en establecimientos de turismo rural de la Comunidad de Madrid según su lugar de residencia. **Febrero 2026.**

	Viajeros	Pernoctaciones
<b>Residentes en el extranjero</b>	<b>7,7%</b>	<b>5,9%</b>
<b>Residentes en España</b>	<b>92,3%</b>	<b>94,1%</b>
Andalucía	2,3%	2,2%
Aragón	0,3%	0,3%
Principado de Asturias	0,6%	0,6%
Islas Baleares	0,3%	0,3%
Canarias	0,6%	0,5%
Cantabria	0,3%	0,2%
Castilla y León	3,4%	3,3%
Castilla - La Mancha	5,0%	4,5%
Cataluña	1,3%	1,3%
Comunidad Valenciana	2,8%	2,6%
Extremadura	1,0%	1,4%
Galicia	1,8%	1,4%
Comunidad de Madrid	71,3%	74,4%
Región de Murcia	0,6%	0,6%
Comunidad Foral de Navarra	0,3%	0,3%
País Vasco	0,2%	0,2%
La Rioja	0,1%	0,1%
Ceuta	-	-
Melilla	-	-

Fuente: EOAT.INE

# Febrero 2026

EOAT. Encuestas de Ocupación en Alojamientos Turísticos

# EOTR

Encuesta de Ocupación en Alojamientos de Turismo Rural

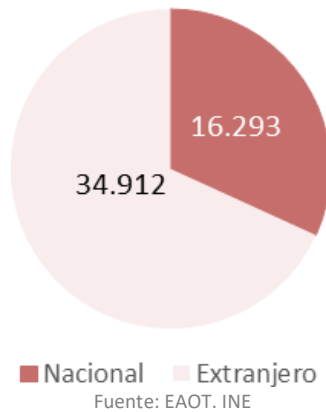


Viajeros, pernoctaciones y estancia media en establecimientos de turismo rural de la Comunidad de Madrid. Año 2026.

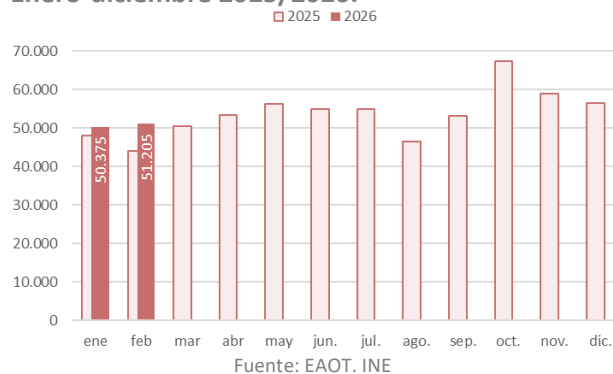
	Comunidad de Madrid			España
	absoluto	var. absoluta interanual	% variación interanual	% variación interanual
<b>Número de Viajeros</b>	<b>21.914</b>	<b>333</b>	<b>1,5</b>	<b>5,3</b>
Residentes en España	19.946	-497	-2,4	4,2
Residentes en el extranjero	1.968	830	72,9	12,8
<b>Número de pernoctaciones</b>	<b>38.838</b>	<b>6.567</b>	<b>20,3</b>	<b>11,7</b>
Residentes en España	35.960	5.405	17,7	14,6
Residentes en el extranjero	2.878	1.162	67,7	2,1
<b>Estancia Media</b>	<b>1,8</b>	<b>0,3</b>	<b>18,5</b>	<b>6,0</b>

Fuente: EOAT.INE

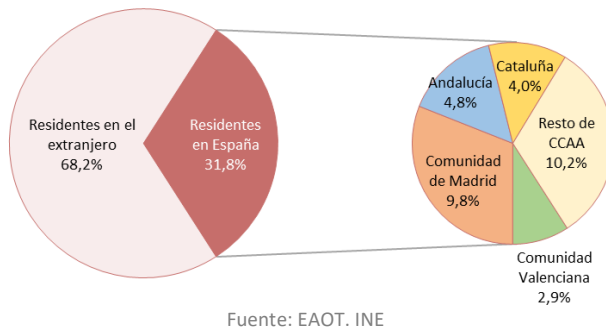
### Viajeros alojados en albergues turísticos de la Comunidad de Madrid según residencia. Febrero 2026.



### Viajeros alojados en albergues turísticos de la Comunidad de Madrid según meses. Enero-diciembre 2025/2026.



### Residencia de los viajeros alojados en albergues turísticos de la Comunidad de Madrid. Febrero 2026.



La **Comunidad de Madrid**, en febrero de 2026, alojó a 51.205 viajeros en albergues turísticos, el **35,4% del total nacional** (en primera posición en el ranking de comunidades autónomas). Respecto al mismo mes de 2025, esta cifra creció en 7.107 viajeros (+16,1% de variación interanual).

Es el mejor dato en un mes de febrero de toda la serie histórica para la Comunidad de Madrid en la Encuesta de Albergues Turísticos en número de viajeros.

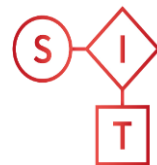
Los viajeros residentes en el extranjero (68,2% del total) aumentaron un 25,1% respecto a febrero del año 2025 y los turistas nacionales se incrementaron un 0,7%.

Durante el mes de febrero de 2026, la cifra total de pernотaciones realizadas por los viajeros alojados en albergues de la comunidad fue de 107.661, lo que supuso un aumento del 34,0% en relación con el mismo mes de 2025.

El número de pernотaciones generadas por los viajeros residentes en el extranjero (75.135) experimentó un incremento interanual del 34,4%, mientras que las correspondientes a los viajeros residentes en España registraron un crecimiento del 33,0%.

El **lugar de residencia** principal de los viajeros residentes en España alojados en albergues turísticos fue la propia Comunidad de Madrid, origen del 9,8% de los viajeros totales (residentes y no residentes). Le siguió Andalucía, con el 4,8% del peso.

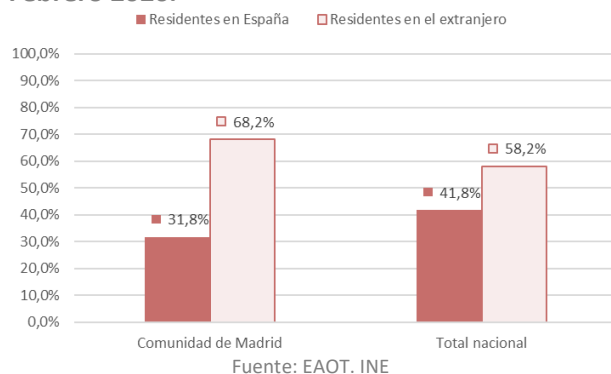
En la **ciudad de Madrid**, se alojaron en albergues turísticos 47.814 viajeros (+18,0% de variación respecto a febrero de 2025) que realizaron 87.176 pernотaciones (+17,5% de variación interanual). El 72,2% de los viajeros alojados en los 41 albergues turísticos de la capital procedían del extranjero.



Sistema de Inteligencia Turística



### Viajeros alojados en albergues turísticos de la Comunidad de Madrid, según residencia. Febrero 2026.



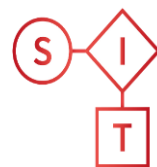
**En España**, el número de viajeros alojados en albergues en febrero de 2026 cayó un 11,9% respecto al mismo mes del año anterior, registrando la cifra de 144.792 viajeros.

**La estancia media** se situó en la Comunidad de Madrid en 2,1 noches por viajero, un 15,4% más que en febrero de 2025. En el conjunto nacional, la estancia media en este tipo de alojamientos también creció (+8,5%) situándose en 2,2 noches.

Se estima que en la Comunidad de Madrid estuvieron abiertos durante este mes de febrero 50 establecimientos (+6,4% de variación interanual) respecto al mismo mes de 2025) y 5.925 plazas (+7,2%). En el mes de febrero de 2025, en la región estaban operativos 47 albergues y 5.524 plazas. Estuvieron empleadas 644 personas (+10,5% de variación interanual y 61 trabajadores más).

**El grado de ocupación** por plazas creció un 24,9% en febrero de 2026 en la Comunidad de Madrid, ocupándose el 64,9% de las plazas. El grado de ocupación de plazas en fin de semana fue del 75,32%. Fueron las mejores ratios de ocupación en albergues turísticos de toda España tras Canarias.

Al mismo tiempo, en el conjunto de España este porcentaje se situó en el 23,1%, con una caída del 4,2% respecto al mismo mes del año anterior.



## ANEXO TABLAS EOAL

Viajeros, pernoctaciones, estancia media y grado de ocupación en albergues turísticos de la Comunidad de Madrid. **Febrero 2026.**

	Comunidad de Madrid			España
	absoluto	var. absoluta interanual	% variación interanual	% variación interanual
<b>Número de Viajeros</b>	<b>51.205</b>	<b>7.107</b>	<b>16,1</b>	<b>-11,9</b>
Residentes en España	16.293	110	0,7	-24,7
Residentes en el extranjero	34.912	6.997	25,1	0,3
<b>Número de pernoctaciones</b>	<b>107.661</b>	<b>27.304</b>	<b>34,0</b>	<b>-4,4</b>
Residentes en España	32.526	8.071	33,0	-18,8
Residentes en el extranjero	75.135	19.233	34,4	8,4
<b>Estancia Media</b>	<b>2,1</b>	<b>0,3</b>	<b>15,4</b>	<b>8,5</b>
<b>Grado de ocupación</b>				
Por plazas disponibles	64,9	13,0	24,9	-4,2
Por plazas en fin de semana	75,3	20,3	36,9	-3,5

Fuente: EAOT. INE.

Distribución porcentual de los viajeros y pernoctaciones en albergues turísticos de la Comunidad de Madrid según su lugar de residencia. **Febrero 2026.**

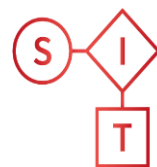
	Viajeros	Pernoctaciones
<b>Residentes en el extranjero</b>	<b>68,2%</b>	<b>69,8%</b>
<b>Residentes en España</b>	<b>31,8%</b>	<b>30,2%</b>
Andalucía	4,8%	4,7%
Aragón	0,8%	0,6%
Principado de Asturias	0,7%	0,6%
Islas Baleares	0,6%	0,6%
Canarias	1,4%	1,4%
Cantabria	0,3%	0,4%
Castilla y León	1,4%	1,5%
Castilla - La Mancha	1,0%	1,0%
Cataluña	4,0%	3,5%
Comunidad Valenciana	2,9%	2,2%
Extremadura	0,4%	0,4%
Galicia	1,2%	1,5%
Comunidad de Madrid	9,8%	9,2%
Región de Murcia	0,5%	0,5%
Comunidad Foral de Navarra	0,5%	0,3%

# Febrero 2026

EOAT. Encuestas de Ocupación en Alojamientos Turísticos

# EOAL

## Encuesta de Ocupación en Albergues



Sistema de Inteligencia Turística  
COMUNIDAD DE MADRID



País Vasco	1,2%	1,4%
La Rioja	0,3%	0,2%
Ceuta	0,0%	0,0%
Melilla	0,0%	0,0%

Fuente: EOAT.INE

### Viajeros, pernoctaciones y estancia media en albergues turísticos de la Comunidad de Madrid. Año 2026.

	Comunidad de Madrid			España
	absoluto	var. absoluta interanual	% variación interanual	% variación interanual
<b>Número de Viajeros</b>	<b>101.580</b>	<b>9.502</b>	<b>10,3</b>	<b>-15,9</b>
Residentes en España	33.393	1.065	3,3	-30,5
Residentes en el extranjero	68.187	8.437	14,1	-2,1
<b>Número de pernoctaciones</b>	<b>213.771</b>	<b>46.035</b>	<b>27,4</b>	<b>-5,1</b>
Residentes en España	67.826	17.444	34,6	-14,5
Residentes en el extranjero	145.945	28.591	24,4	2,8
<b>Estancia Media</b>	<b>2,1</b>	<b>0,3</b>	<b>15,5</b>	<b>12,9</b>

Fuente: EOAT.INE

### Viajeros, pernoctaciones y variación interanual en los alojamientos turísticos reglados de la Comunidad de Madrid. **Febrero 2026.**

	absoluto	% variación interanual
<b>Total número de Viajeros</b>	<b>1.127.968</b>	<b>5,7%</b>
EOH	986.627	5,4%
EOAP	67.099	9,2%
EOAC	12.651	-10,3%
EOTR	10.386	-6,2%
EOAL	51.205	16,1%
<b>Total número de pernoctaciones</b>	<b>2.359.598</b>	<b>5,2%</b>
EOH	2.011.117	5,7%
EOAP	181.072	-11,1%
EOAC	40.648	-1,7%
EOTR	19.100	16,1%
EOAL	107.661	34,0%

Fuente: EOH.EOAT.INE

### Viajeros, pernoctaciones y variación interanual en los alojamientos turísticos reglados de la Comunidad de Madrid. **Año 2026.**

	absoluto	% variación interanual
<b>Total número de Viajeros</b>	<b>2.231.395</b>	<b>4,8%</b>
EOH	1.946.860	4,4%
EOAP	135.390	8,8%
EOAC	25.651	-1,2%
EOTR	21.914	1,5%
EOAL	101.580	10,3%
<b>Total número de pernoctaciones</b>	<b>4.831.048</b>	<b>6,4%</b>
EOH	4.096.634	7,1%
EOAP	402.249	-7,2%
EOAC	79.556	-0,6%
EOTR	38.838	20,3%
EOAL	213.771	27,4%

Fuente: EOH.EOAT.INE