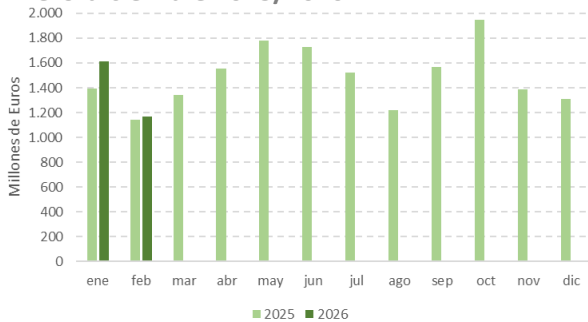
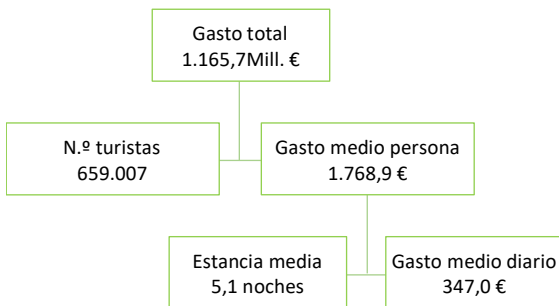


Gasto total de los turistas internacionales con destino principal la Comunidad de Madrid. Enero-diciembre 2025/2026.



Fuente: Egatur. INE

Gasto, turistas y estancia de los turistas internacionales con destino principal la Comunidad de Madrid. Febrero 2026.



Fuente: Egatur. INE

Durante febrero de 2026 el **gasto total de los turistas** internacionales con destino principal la Comunidad de Madrid ascendió a 1.165.685.527 euros, lo que supuso un incremento del 1,9% (21.507.026 euros más) frente a febrero de 2025, representando el **15,3%** del total nacional.

Este resultado marca el máximo histórico registrado en la Comunidad de Madrid para un mes de febrero según la Encuesta de Gasto Turístico.

El conjunto de España creció un 4,6% en el mes de febrero de 2026, alcanzando los 7.606.443.248 euros.

La Comunidad de Madrid ocupó la tercera posición en el **ranking de las Comunidades Autónomas** de destino principal en gasto total en febrero de 2026 por detrás de Canarias y Cataluña.

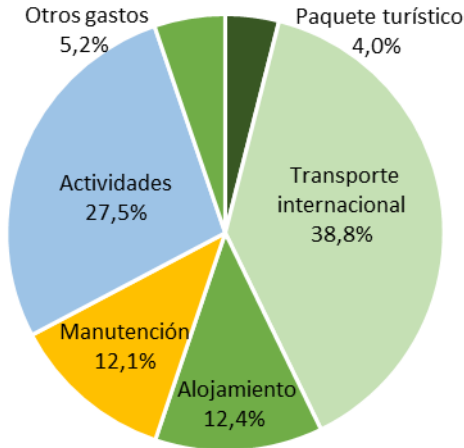
El **gasto medio por turista** supuso en la Comunidad de Madrid 1.768,9 euros, un 0,1% más que en febrero de 2025, frente a los 1.365,8 euros del conjunto de España, con una variación interanual del +1,7%. **Es el mejor dato en gasto medio por turista en un mes de febrero de la serie para la Comunidad de Madrid.**

El **gasto medio diario** autonómico fue de 347,0 euros (un 9,3% más que en febrero de 2025), mientras que en el conjunto de España se situó en 189,8 euros, un 3,4% más que en el mismo mes de 2025. **Este resultado constituye el mayor registro de gasto medio diario en un mes de febrero desde el inicio de la serie estadística para la Comunidad de Madrid.**

La Comunidad de Madrid mantuvo en febrero de 2026 el liderazgo nacional en gasto medio por turista internacional y en gasto medio diario.

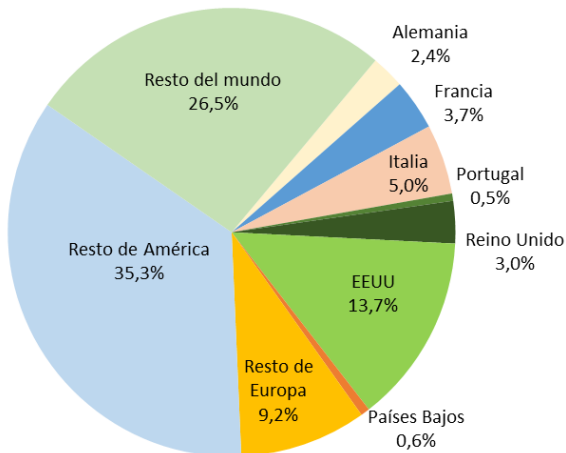
La **duración media del viaje** a la Comunidad de Madrid de los turistas internacionales fue de 5,1 noches (-8,4% de variación interanual), mientras que en el conjunto de España fue de 7,2 noches (-1,6% de variación interanual).

Distribución del gasto total de los turistas con destino a la Comunidad de Madrid por concepto de gasto. Febrero 2026.



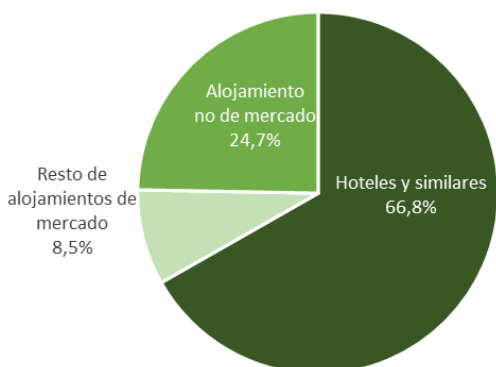
Fuente: Egatur. INE

Distribución del gasto total de los turistas con destino a la Comunidad de Madrid por país de residencia. Febrero 2026.



Fuente: Egatur. INE

Distribución del gasto total de los turistas internacionales con destino a la Comunidad de Madrid por tipo de alojamiento. Febrero 2026.



Fuente: Egatur. INE

Por **conceptos de gasto**, el transporte internacional (452,6 millones de euros y el 38,8% del gasto total) y las actividades (320,4 millones y el 27,5% del gasto total) continuaron representando el mayor gasto de los turistas internacionales en sus viajes en la Comunidad de Madrid en febrero de 2026. El gasto en alojamiento supuso el 12,4% del total (144,5 millones) mientras que el gasto en manutención fue de 140,8 millones y representó el 12,1% del total.

Los turistas residentes en **Estados Unidos** generaron el 13,7% del gasto total (159,5 millones) en febrero de 2026. Italia (58,8 millones) fue el siguiente mercado en gasto turístico en la región. Destacó el crecimiento interanual de los mercados italiano (+44,6%) y alemán (+27,8%).

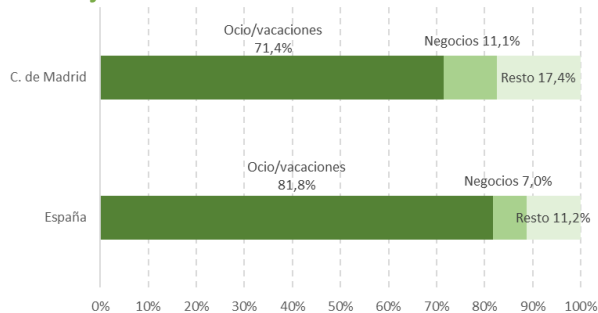
Es importante destacar que el conjunto de países agrupados como *Resto de América* (todos los países del continente americano, excluyendo EE. UU.) registró un aporte económico al turismo madrileño de 411,6 millones, manteniéndose como el principal contribuyente, con una variación interanual positiva del 35,3%.

Los mayores gastos medios por turista y diario fueron realizados por los turistas del conjunto de países *Resto del mundo* (países asiáticos, africanos y oceánicos).

Los turistas que pernoctaron en **alojamientos hoteleros** generaron el 66,8% (778,3 millones) del gasto total registrado en la Comunidad durante el mes de febrero de 2026 con un ascenso interanual del 11,2%.

Por su parte, los turistas que optaron por los **alojamientos de no mercado** (viviendas alquiladas, propias, etc.) realizaron el 24,7% (288,0 millones) del gasto total, el cual experimentó un crecimiento del 3,5% con relación a febrero del año anterior.

Distribución del gasto total de los turistas con destino a la Comunidad de Madrid por motivo del viaje. Febrero 2026.



Fuente: Egatur. INE

El 71,4% (832,8 millones) del gasto realizado correspondió a turistas que visitaron la Comunidad de Madrid por **motivos de ocio y vacaciones** en el mes de febrero de 2026. Respecto al segundo mes del año 2025, el gasto de este colectivo de turistas cayó un 2,2%.

Comparativa del gasto de los turistas internacionales con destino Comunidad de Madrid en los meses de febrero entre los años 2004 y 2026.

Comunidad de Madrid			
Meses	Gasto Total	Diferencia absoluta febrero 2026/ mes	% variación de febrero 2026 respecto al mes correspondiente
Febrero 2004	239.007.102	926.678.425	387,7
Febrero 2005	275.066.527	890.619.000	323,8
Febrero 2006	234.448.251	931.237.276	397,2
Febrero 2007	284.185.774	881.499.753	310,2
Febrero 2008	366.090.149	799.595.378	218,4
Febrero 2009	284.478.752	881.206.775	309,8
Febrero 2010	275.703.485	889.982.042	322,8
Febrero 2011	283.083.538	882.601.989	311,8
Febrero 2012	295.447.308	870.238.219	294,5
Febrero 2013	249.841.826	915.843.701	366,6
Febrero 2014	262.808.511	902.877.016	343,5
Febrero 2015	323.485.618	842.199.909	260,4
Febrero 2016	419.459.703	746.225.824	177,9
Febrero 2017	544.778.038	620.907.489	114,0
Febrero 2018	556.619.320	609.066.207	109,4
Febrero 2019	631.756.686	533.928.841	84,5
Febrero 2020	659.596.151	506.089.376	76,7
Febrero 2021	42.056.725	1.123.628.802	2.671,7
Febrero 2022	402.268.565	763.416.962	189,8
Febrero 2023	725.265.128	440.420.399	60,7
Febrero 2024	992.490.067	173.195.460	17,5
Febrero 2025	1.144.178.501	21.507.026	1,9
Febrero 2026	1.165.685.527		

Fuente: Elaboración propia con datos de Egatur (INE).

Gasto de los turistas internacionales con destino Comunidad de Madrid. Febrero 2026.

	Gasto total		Gasto medio persona		Gasto medio diario		Estancia media	
	Millones de euros	% Variación anual	Euros	% Variación anual	Euros	% variación anual	Noches	% variación anual
Total C. de Madrid	1.165,7	1,9	1.768,9	0,1	347,0	9,3	5,1	-8,4
<i>País de residencia</i>								
Alemania	28,1	27,8	1.061,2	-0,1	169,1	-17,2	6,3	20,7
Francia	42,6	-40,4	1.154,6	22,8	191,6	11,3	6,0	10,3
Italia	58,8	44,6	765,7	1,9	224,4	7,0	3,4	-4,8
Portugal	6,2	-52,4	342,6	-46,1	153,3	-20,7	2,2	-32,0
Reino Unido	35,5	-1,5	969,5	-8,9	243,3	16,8	4,0	-22,0
EE. UU.	159,5	-8,4	2.268,6	-1,8	356,7	17,0	6,4	-16,1
Países Bajos	7,5	-34,3	1.081,6	-20,7	223,3	24,6	4,8	-36,4
Suiza	3,8	378,5	1.000,5	24,4	245,9	87,6	4,1	-33,7
Países nórdicos	9,2	3,2	1.178,7	-4,3	324,0	14,6	3,6	-16,4
Bélgica	5,8	-63,1	1.096,9	13,8	151,4	-41,0	7,2	93,0
Irlanda	-	-100,0	-	-	-	-	-	-
Resto de Europa	88,1	3,2	1.254,5	-10,0	221,4	-8,4	5,7	-1,7
Resto de América	411,6	3,2	2.281,5	2,8	436,8	0,1	5,2	2,7
Resto del mundo	308,8	17,1	2.591,3	-10,4	498,9	20,6	5,2	-25,7
<i>Tipo de alojamiento</i>								
Hoteles y similares	778,3	11,2	1.753,7	2,9	556,5	-1,0	3,2	3,9
Resto alojamiento de mercado	99,4	-40,2	3.287,5	49,5	245,4	28,6	13,4	16,3
Alojamiento no de mercado	288,0	3,5	1.557,0	-9,6	185,1	-1,0	8,4	-8,6
<i>Motivo del viaje</i>								
Ocio y vacaciones	832,8	-2,2	1.742,4	1,8	415,2	8,4	4,2	-6,1
Negocios	129,7	22,4	1.818,6	8,2	462,1	37,5	3,9	-21,3
Resto	203,2	8,9	1.851,9	-13,5	189,3	8,1	9,8	-20,0
<i>Forma de organización</i>								
Paquete turístico	88,6	93,4	1.561,4	10,3	427,5	-24,3	3,7	45,8
Sin paquete turístico	1.077,0	-1,9	1.788,4	0,2	341,7	9,6	5,2	-8,6

Fuente: Elaboración propia con datos de Egatur (INE). En cursiva, datos con tamaño muestral insuficiente (menos de 100 registros).

Gasto de los turistas internacionales con destino Comunidad de Madrid por concepto de gasto. Febrero 2026.

	Gasto total		
	Millones de euros	% Variación anual	% Peso
Total C. de Madrid	1.165,7	1,9	100,0
<i>Concepto de gasto</i>			
Paquete turístico	46,2	70,1	4,0
Transporte internacional	452,6	1,3	38,8
Alojamiento	144,5	-0,4	12,4
Manutención	140,8	16,0	12,1
Actividades	320,4	-7,6	27,5
Otros gastos	61,1	7,6	5,2

Fuente: Elaboración propia con datos de Egatur (INE). En cursiva, datos con tamaño muestral insuficiente (menos de 100 registros).

Gasto de los turistas internacionales con destino Comunidad de Madrid. Año 2026.

	Gasto total		Gasto medio persona		Gasto medio diario		Estancia media	
	Millones de euros	% Variación anual	Euros	% Variación anual	Euros	% variación anual	Noches	% variación anual
Total C. de Madrid	2.775,4	9,4	1.947,2	3,8	279,4	10,0	7,0	-5,6
<i>País de residencia</i>								
Alemania	54,7	-2,4	1.041,7	1,4	162,5	6,9	6,4	-5,2
Francia	85,4	-33,1	986,6	-3,3	171,9	15,3	5,7	-16,1
Italia	129,9	59,1	851,7	5,7	185,0	11,6	4,6	-5,3
Portugal	18,3	-12,7	395,0	-34,8	198,4	0,4	2,0	-35,0
Reino Unido	76,9	6,1	990,4	-7,1	193,7	12,9	5,1	-17,7
EE. UU.	344,9	6,8	2.474,9	9,6	326	4,6	7,6	4,7
Países Bajos	73,0	133,6	3.479,8	214,7	105,3	-43,2	33,1	453,8
Suiza	11,7	-32,3	1.190,7	11,3	168,7	23,0	7,1	-9,5
Países nórdicos	21,6	24,9	1.256,1	17,7	232,6	-28,7	5,4	65,2
Bélgica	35,0	16,3	1.911,4	84,2	123,2	-32,6	15,5	173,4
Irlanda	1,5	-16,0	1.133,5	14,8	334,8	2,8	3,4	11,7
Resto de Europa	193,0	-2,3	1.364,6	1,8	231,3	3,5	5,9	-1,6
Resto de América:	1.135,2	11,3	2.552,9	1,9	337,3	21,5	7,6	-16,1
México	347,5	21,9	2.507,2	1,4	437,4	26,7	5,7	-20,0
Resto del mundo	594,3	10,2	2.741,9	-8,7	394,4	19,1	7,0	-23,3
<i>Tipo de alojamiento</i>								
Hoteles y similares	1.563,4	16,3	1.775,1	4,0	555,6	3,6	3,2	0,4
Resto alojamiento de mercado	350,3	28,9	4.874,6	98,0	155,4	-5,4	31,4	109,3
Alojamiento no de mercado	861,7	-6,3	1.822,7	-10,0	177,1	12,2	10,3	-19,8
<i>Motivo del viaje</i>								
Ocio y vacaciones	1.743,5	-5,3	1.824,6	1,4	389,4	24,9	4,7	-18,9
Negocios	264,8	41,8	1.632,5	-3,9	470,7	42,5	3,5	-32,5
Resto	767,1	50,8	2.493,9	7,6	156,7	8,4	15,9	-0,7
<i>Forma de organización</i>								
Paquete turístico	144,2	52,3	1.662,3	-2,0	455,8	-14,1	3,6	14,0
Sin paquete turístico	2.631,3	7,8	1.965,6	4,4	273,6	9,9	7,2	-5,0

Fuente: Elaboración propia con datos de Egatur (INE). En cursiva, datos con tamaño muestral insuficiente (menos de 100 registros). El dato total del conjunto de países Resto de América contiene los datos de México.

Gasto de los turistas internacionales con destino Comunidad de Madrid por concepto de gasto. Año 2026.

	Gasto total		
	Millones de euros	% Variación anual	% Peso
Total C. de Madrid	2.775,4	9,4	100,0
<i>Concepto de gasto</i>			
Paquete turístico	<i>79,8</i>	<i>49,9</i>	<i>2,9</i>
Transporte internacional	1008,7	8,4	36,3
Alojamiento	327,0	17,8	11,8
Manutención	337,6	14,4	12,2
Actividades	861,5	2,4	31,0
Otros gastos	160,8	16,4	5,8

Fuente: Elaboración propia con datos de Egatur (INE). En cursiva, datos con tamaño muestral insuficiente (menos de 100 registros).