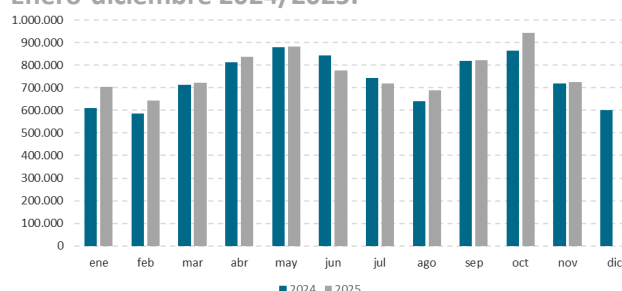


La Comunidad de Madrid recibió 723.474 turistas internacionales en el mes de noviembre de 2025, un 0,7% más que en el mismo mes de 2024.

Número de turistas internacionales con destino principal Comunidad de Madrid por meses. Enero-diciembre 2024/2025.

Enero-diciembre 2024/2025.



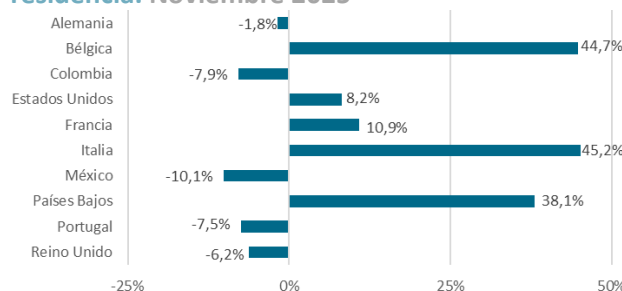
Fuente: Frontur. INE

Número de turistas internacionales, según destino nacional principal. Noviembre 2025.

	N.º Turistas	%/Total	% nov. 2025/ nov. 2024
Total	5.786.804	100,0%	+2,1%
Canarias	1.461.395	25,3%	+0,9%
Cataluña	1.273.727	22,0%	+0,9%
Andalucía	825.983	14,3%	+6,3%
C. Valenciana	771.300	13,3%	+13,4%
C. de Madrid	723.474	12,5%	+0,7%
Islas Baleares	232.229	4,0%	+5,6%
Resto CCAA	498.696	8,6%	-11,6%

Fuente: Frontur. INE

Variación (%) respecto a noviembre de 2024 en número de turistas internacionales con destino principal Comunidad de Madrid, según país de residencia. Noviembre 2025



Fuente: Frontur. INE

En el mes de noviembre de 2025, la Comunidad de Madrid recibió un total de 723.474 **turistas internacionales** entrados por fronteras, lo que supuso un crecimiento respecto a noviembre de 2024 del 0,7% (5.184 turistas más).

Este registro constituye el mejor dato histórico para un mes de noviembre en la Encuesta de Movimientos Turísticos en Frontera (Frontur) correspondiente a la Comunidad de Madrid.

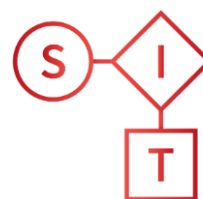
Al mismo tiempo, el conjunto de España registró en noviembre de 2025 un aumento del 2,1%, alcanzando la cifra de 5.786.804 turistas.

En el acumulado desde enero han llegado a la región 8.458.950 turistas internacionales con un ascenso en tasa interanual acumulado del 2,9% y en cifras absolutas de 235.680 visitantes.

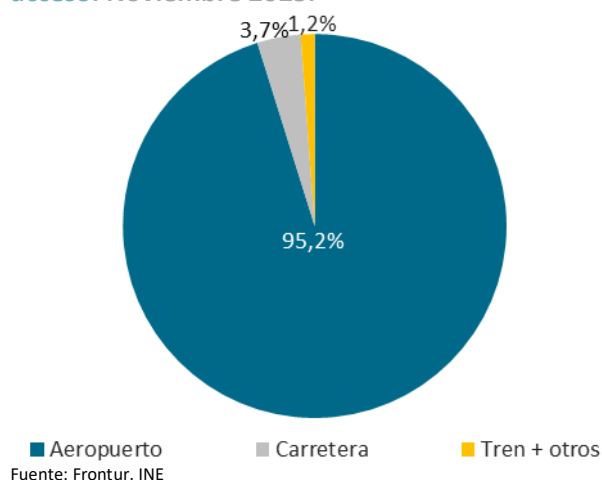
En el total nacional se produjo un crecimiento acumulado del 3,4%, alcanzando 91.484.118 turistas internacionales.

En el ranking por comunidades autónomas, la Comunidad de Madrid se situó en la quinta posición, con una **cuota de mercado del 12,5%** respecto del total nacional, por detrás de Canarias, Cataluña, Andalucía y Comunidad Valenciana.

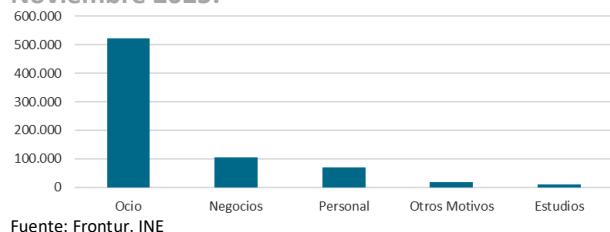
Respecto al **país de residencia**, Estados Unidos encabezó la clasificación de los mercados únicos en noviembre de 2025, con el 14,6% de las llegadas (105.978 turistas). A este país le siguieron Italia (81.296 turistas) y Francia (71.666 turistas) con pesos del 11,2% y del 9,9%, respectivamente.



Número de turistas (%) internacionales con destino Comunidad de Madrid, según vía de acceso. Noviembre 2025.



Número de turistas internacionales con destino Comunidad de Madrid, según motivo del viaje. Noviembre 2025.



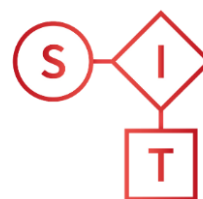
Con relación al penúltimo mes de 2024 destacaron las cifras positivas de los mercados italiano (+45,3%) y neerlandés (+38,1%).

Respecto a las **vías de acceso**, el aeropuerto, la más transitada, concentró en el penúltimo mes de 2025 al 95,2% de las llegadas de turistas internacionales a la Comunidad de Madrid (688.526 turistas), un 1,9% más que en el mismo mes de 2024. La carretera, a continuación, contó con un peso del 3,7% (26.468 turistas y un -15,1% de variación interanual).

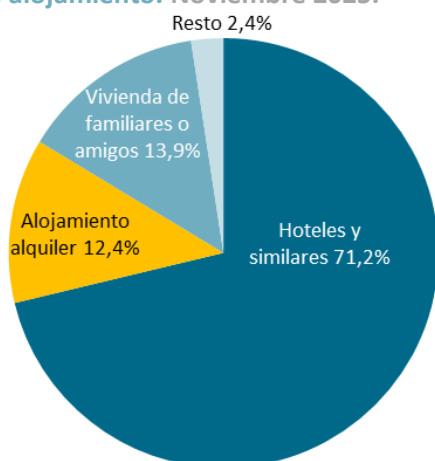
Los **motivos principales** de los viajes a la Comunidad de Madrid en el mes de noviembre de 2025 fueron el ocio y las vacaciones. 521.504 turistas internacionales visitaron la región por dichas razones (con un peso sobre el total de llegadas del 72,1% y una variación interanual del -1,7%) mientras que 104.996 personas viajaron a la Comunidad de Madrid por motivos profesionales (con un peso sobre el total de llegadas del 14,5% y una variación respecto a noviembre de 2024 del +0,7%).

El mayor peso de los viajes por negocios con relación al total se encontró entre los viajeros de Alemania (43,4% del total de sus viajes).

El 1,2% (8.521) de los turistas internacionales visitaron la región por motivos de estudios con un descenso respecto al mismo mes de 2024 del 6,2%.



Número de turistas internacionales (%) con destino principal Comunidad de Madrid, según tipo de alojamiento. Noviembre 2025.

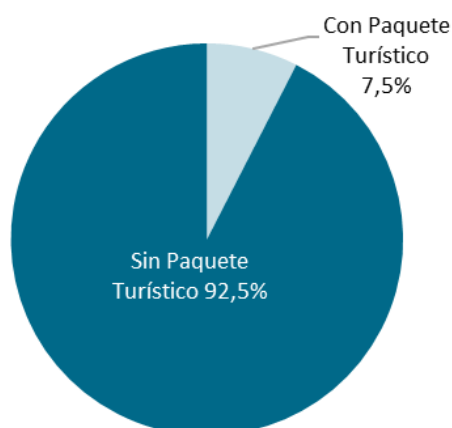


Fuente: Frontur. INE

En cuanto al tipo de **alojamiento utilizado**, los turistas que optaron por el alojamiento de mercado, el 84,3% del total, presentaron en el penúltimo mes de 2025 un ascenso interanual del 7,5%. Dentro de esta modalidad, el alojamiento hotelero (515.443 turistas) fue el más frecuentado (71,2% de los turistas totales), creciendo un 5,8% respecto al mismo mes de 2024. Por su parte, el alojamiento de no mercado (113.453 turistas) presentó una caída del 24,7%. Dentro de este tipo de alojamiento, la vivienda de familiares o amigos (100.702 turistas) ocupó el primer lugar con una caída respecto a noviembre de 2024 del 25,0% y un peso sobre el total del 13,9%.

Los viajeros residentes en Irlanda (46,9% del total) y Países Bajos (32,7%) son los que más uso hicieron de los alojamientos de no mercado en relación con el total de sus viajes con destino a la Comunidad de Madrid en el mes de noviembre de 2025.

Número de turistas internacionales (%) con destino principal Comunidad de Madrid, según forma de organización. Noviembre 2025.



Fuente: Frontur. INE

Los turistas que realizaron su viaje contratando un **paquete turístico** en el penúltimo mes de 2025 fueron 54.446 (7,5% del total) y crecieron interanualmente (+7,6%). Aquellos que viajaron de forma independiente también se incrementaron (+0,2% de variación interanual).

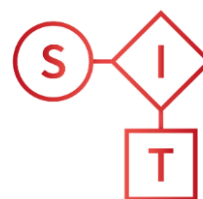
Los turistas del conjunto de países *Resto del mundo* (*Países asiáticos, africanos y de Oceanía*) (27,0%) y Estados Unidos (11,1%) son aquellos que utilizaron más el paquete turístico como forma de organización respecto al total de sus viajes a la región madrileña.

Noviembre

2025

Frontur

**Encuesta de
Movimientos
Turísticos en
Frontera**



Sistema de
Inteligencia
Turística
COMUNIDAD DE
MADRID



Comparativa del número de turistas internacionales con destino principal Comunidad de Madrid en los meses de noviembre entre los años 1997 y 2025.

Comunidad de Madrid			
Meses	Total	Diferencia absoluta sept. 2025/ mes	% variación de sept. 2025 respecto al mes correspondiente
Noviembre 1997	119.681	603.793	504,5
Noviembre 1998	157.781	565.693	358,5
Noviembre 1999	197.494	525.980	266,3
Noviembre 2000	224.315	499.159	222,5
Noviembre 2001	190.260	533.214	280,3
Noviembre 2002	208.870	514.604	246,4
Noviembre 2003	229.765	493.709	214,9
Noviembre 2004	247.178	476.296	192,7
Noviembre 2005	281.744	441.730	156,8
Noviembre 2006	316.756	406.718	128,4
Noviembre 2007	383.499	339.975	88,7
Noviembre 2008	320.966	402.508	125,4
Noviembre 2009	371.109	352.365	94,9
Noviembre 2010	371.104	352.370	95,0
Noviembre 2011	366.044	357.430	97,6
Noviembre 2012	380.933	342.541	89,9
Noviembre 2013	340.645	382.829	112,4
Noviembre 2014	328.259	395.215	120,4
Noviembre 2015	371.205	352.269	94,9
Noviembre 2016	454.904	268.570	59,0
Noviembre 2017	534.430	189.044	35,4
Noviembre 2018	603.691	119.783	19,8
Noviembre 2019	665.927	57.547	8,6
Noviembre 2020	45.352	678.122	1.495,2
Noviembre 2021	375.608	347.866	92,6
Noviembre 2022	540.723	182.751	33,8
Noviembre 2023	666.642	56.832	8,5
Noviembre 2024	718.290	5.184	0,7
Noviembre 2025	723.474		

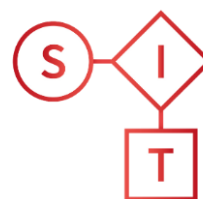
Fuente: Elaboración propia con datos de Frontur (INE).

Noviembre

2025

Frontur

Encuesta de Movimientos Turísticos en Frontera



Sistema de
Inteligencia
Turística
COMUNIDAD DE
MADRID



Comunidad
de Madrid

Número de turistas internacionales con destino principal Comunidad de Madrid, según vía de acceso.

	Noviembre 2025			Año 2025		
	Valor Absoluto	Variación Anual	%/Total	Valor Absoluto	Variación Anual	%/Total
Total	723.474	0,7%	100,0%	8.458.950	2,9%	100,0%
Carretera	26.468	-15,1%	3,7%	425.464	32,1%	5,0%
Aeropuerto	688.526	1,9%	95,2%	7.918.325	1,8%	93,6%
Tren y otros	8.480	-26,4%	1,2%	115.161	-3,5%	1,4%

Fuente: Elaboración propia con datos de Frontur (INE). En cursiva, datos con tamaño muestral insuficiente (menos de 100 registros).

Número de turistas internacionales con destino principal Comunidad de Madrid, según motivo principal del viaje.

	Noviembre 2025			Año 2025		
	Valor Absoluto	Variación Anual	%/Total	Valor Absoluto	Variación Anual	%/Total
Total	723.474	0,7%	100,0%	8.458.950	2,9%	100,0%
Ocio, Recreo y Vacaciones	521.504	-1,7%	72,1%	6.296.449	1,1%	74,4%
Negocios y otros motivos profesionales	104.996	0,7%	14,5%	920.886	-12,7%	10,9%
Estudios	8.521	-6,2%	1,2%	166.209	-0,9%	2,0%
Personal (salud, familia)	69.425	12,1%	9,6%	862.382	44,3%	10,2%
Otros motivos	19.029	54,7%	2,6%	213.023	22,0%	2,5%

Fuente: Elaboración propia con datos de Frontur (INE). En cursiva, datos con tamaño muestral insuficiente (menos de 100 registros).

Número de turistas internacionales con destino principal Comunidad de Madrid, según alojamiento principal.

	Noviembre 2025			Año 2025		
	Valor Absoluto	Variación Anual	%/Total	Valor Absoluto	Variación Anual	%/Total
Total	723.474	0,7%	100,0%	8.458.950	2,9%	100,0%
Hoteles y similares	515.443	5,8%	71,2%	5.743.521	1,0%	67,9%
Alojamiento alquiler	89.779	22,5%	12,4%	1.026.431	3,5%	12,1%
Camping	216	-94,9%	0,0%	22.143	5,2%	0,3%
Casa rural	274	71,8%	0,0%	2.093	-80,2%	0,0%
Otro alojamiento de mercado	4.308	122,1%	0,6%	29.168	-15,6%	0,3%
Vivienda en propiedad	5.881	-38,2%	0,8%	86.417	10,3%	1,0%
Vivienda de familiares o amigos (gratis)	100.702	-25,0%	13,9%	1.468.849	9,7%	17,4%
Otro alojamiento no de mercado	6.870	-0,9%	0,9%	80.297	38,8%	0,9%

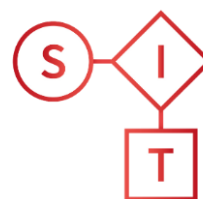
Fuente: Elaboración propia con datos de Frontur (INE). En cursiva, datos con tamaño muestral insuficiente (menos de 100 registros).

Noviembre

2025

Frontur

Encuesta de Movimientos Turísticos en Frontera



Sistema de
Inteligencia
Turística
COMUNIDAD DE
MADRID



Comunidad
de Madrid

Número de turistas internacionales con destino principal Comunidad de Madrid, según forma de organización.

	Noviembre 2025			Año 2025		
	Valor Absoluto	Variación Anual	%/Total	Valor Absoluto	Variación Anual	%/Total
Total	723.474	0,7%	100,0%	8.458.950	2,9%	100,0%
Con paquete turístico	54.446	7,6%	7,5%	588.550	-10,8%	7,0%
Sin paquete turístico	669.028	0,2%	92,5%	7.870.400	4,1%	93,0%

Fuente: Elaboración propia con datos de Frontur (INE).

Número de turistas internacionales con destino principal Comunidad de Madrid, según duración del viaje.

	Noviembre 2025			Año 2025		
	Valor Absoluto	Variación Anual	%/Total	Valor Absoluto	Variación Anual	%/Total
Total	723.474	0,7%	100,0%	8.458.950	2,9%	100,0%
1 noche	67.004	-12,3%	9,3%	652.638	-2,1%	7,7%
De 2 a 3 noches	272.301	17,8%	37,6%	2.666.016	3,6%	31,5%
De 4 a 7 noches	271.284	1,0%	37,5%	3.317.583	3,2%	39,2%
De 8 a 15 noches	79.747	-4,0%	11,0%	1.228.635	0,7%	14,5%
Más de 15 noches	33.138	-43,8%	4,6%	594.078	8,8%	7,0%

Fuente: Elaboración propia con datos de Frontur (INE).

Número de turistas internacionales con destino principal Comunidad de Madrid, según país de residencia.

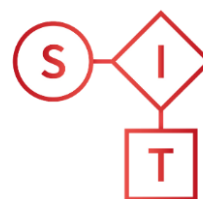
	Noviembre 2025			Año 2025		
	Valor Absoluto	Variación Anual	%/Total	Valor Absoluto	Variación anual	%/Total
Total	723.474	0,72%	100,0%	8.458.950	2,9%	100,0%
Alemania	25.871	-1,8%	3,6%	340.872	1,2%	4,0%
Bélgica	15.692	44,7%	2,2%	175.109	17,2%	2,1%
Francia	71.666	10,9%	9,9%	703.467	17,0%	8,3%
Irlanda	7.252	22,4%	1,0%	74.243	-13,9%	0,9%
Italia	81.296	45,2%	11,2%	627.163	9,9%	7,4%
Países Bajos	19.371	38,1%	2,7%	223.087	0,8%	2,6%
Portugal	26.198	-7,5%	3,6%	267.306	24,8%	3,2%
Reino Unido	42.793	-6,2%	5,9%	435.223	-2,1%	5,1%
Países Nórdicos	7.040	-17,2%	1,0%	170.810	12,1%	2,0%
Rusia	0	-	0,0%	5.649		0,1%
Suiza	11.216	-7,6%	1,6%	127.775	-29,7%	1,5%
Resto de Europa	56.101	-4,3%	7,8%	707.504	-3,3%	8,4%
Estados Unidos	105.978	8,2%	14,6%	1.082.952	9,2%	12,8%
Resto de América:	179.662	-16,2%	24,8%	2.510.391	4,6%	29,7%

Noviembre

2025

Frontur

**Encuesta de
Movimientos
Turísticos en
Frontera**



Sistema de
Inteligencia
Turística
COMUNIDAD DE
MADRID



Argentina	20.023	-	2,8%	356.192	-	4,2%
Brasil	22.571	-	3,1%	-	-	-
Colombia	29.395	-7,9%	4,1%	-	-	-
México	44.093	-10,1%	6,1%	603.909	-7,0%	7,1%
Resto del mundo:	73.337	-2,3%	10,1%	1.007.399	-11,7%	11,9%
Japón	13.209	-	1,8%	-	-	-

Fuente: Elaboración propia con datos de Frontur (INE). En cursiva, datos con tamaño muestral insuficiente (menos de 100 registros). El dato total del conjunto de países Resto de América contiene los datos de Argentina, Brasil, Colombia y México. El dato total del conjunto de países Resto del Mundo contiene los datos de Japón.