

Noviembre EOAP

2025

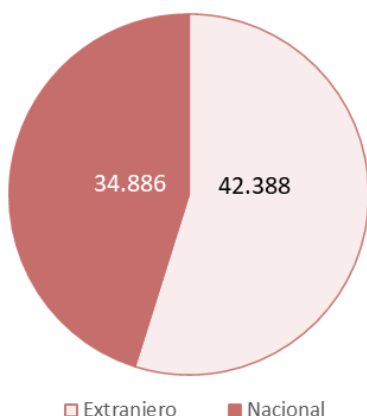
EOAT. Encuestas de Ocupación en Alojamientos Turísticos

Encuesta de
Ocupación
en Apartamentos



La Comunidad de Madrid alojó a 77.274 viajeros en apartamentos turísticos reglados en el mes de noviembre de 2025, un 7,4% más que en el mismo mes de 2024.

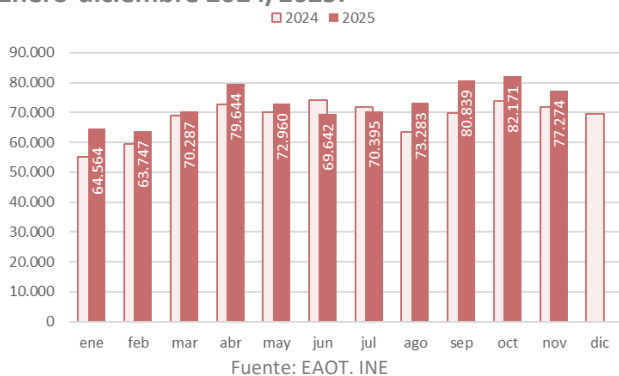
Viajeros alojados en apartamentos turísticos en la Comunidad de Madrid, según residencia. Noviembre 2025.



Extranjero Nacional

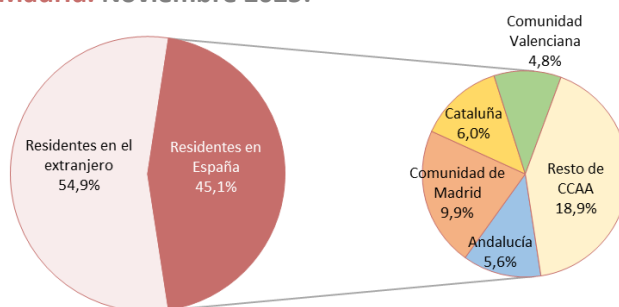
Fuente: EAOT. INE

Viajeros alojados en apartamentos turísticos de la Comunidad de Madrid, según meses. Enero-diciembre 2024/2025.



Fuente: EAOT. INE

Residencia de los viajeros alojados en apartamentos turísticos de la Comunidad de Madrid. Noviembre 2025.



Fuente: EAOT. INE

La Comunidad de Madrid, en noviembre de 2025, alojó a 77.274 viajeros en apartamentos turísticos, **el 8,6% del total nacional**, situándose en cuarta posición en el ranking de comunidades autónomas tras Canarias, Andalucía y Comunidad Valenciana.

Este mes, la cifra de viajeros alojados en la Comunidad de Madrid creció en 5.319 viajeros respecto al mismo mes del año anterior, lo que supuso un ascenso del 7,4%.

La Comunidad de Madrid alcanza el mejor dato histórico de viajeros en apartamentos turísticos durante un mes de noviembre.

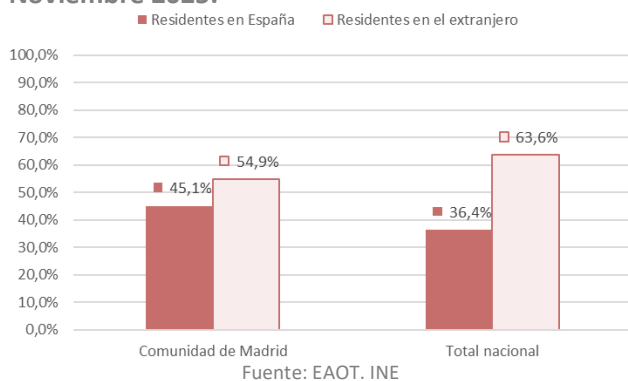
Los viajeros residentes en el extranjero (54,9% del total) aumentaron un 11,8% respecto a noviembre del año 2024 mientras que los residentes en España se incrementaron un 2,5%.

Durante el mes de noviembre de 2025, la cifra de pernoctaciones realizadas por los viajeros alojados en apartamentos turísticos de la Comunidad de Madrid fue de 239.572, lo que supuso una caída del 3,1% con relación al mes de noviembre del año 2024.

El **lugar de residencia** principal de los viajeros residentes alojados en apartamentos turísticos fue la propia Comunidad de Madrid, origen del 9,9% de los viajeros totales (residentes y no residentes). Le siguió Cataluña, con el 6,0% del peso.

En la **ciudad de Madrid**, se alojaron en apartamentos turísticos 71.701 viajeros (+8,4% de variación respecto a noviembre de 2024) que realizaron 196.298 pernoctaciones (-0,1% de variación respecto a noviembre de 2024).

Viajeros alojados en apartamentos turísticos de la Comunidad de Madrid, según país de residencia. Noviembre 2025.



La ciudad de Madrid fue el primer punto turístico de España con más viajeros alojados en apartamentos turísticos. En pernoctaciones fue superada por destinos vacacionales (San Bartolomé de Tirajana, Mogán, Arona, Tías y Adeje).

En España, el número de viajeros alojados en apartamentos turísticos (895.611) en noviembre de 2025 creció un 10,5% respecto al mismo mes del año anterior.

La estancia media se situó en la Comunidad de Madrid en 3,1 noches por viajero, un 9,7% menos que en noviembre de 2024. En el conjunto nacional, la estancia media en este tipo de alojamientos cayó un 2,3%, alcanzando las 5,1 noches.

El grado de ocupación por plazas disponibles cayó este mes en la región un 3,5%, registrando un 50,8%. En fin de semana se alcanzó el 59,0%.

Al mismo tiempo, en el conjunto de España el grado de ocupación por plazas (34,6%) se incrementó un 3,7% respecto al mismo mes del año anterior.

Se estima que en la Comunidad de Madrid estuvieron abiertos durante este mes de noviembre 5.868 **apartamentos** (+2,0% respecto al mismo mes de 2024) y 16.450 **plazas** (+5,9%).

En noviembre de 2024, en la región estaban operativos 5.750 apartamentos y 15.537 plazas.

Así mismo, estuvieron empleadas 927 **personas** (+25,9% respecto a noviembre de 2024 y 191 trabajadores más).

ANEXO TABLAS EOAP

Viajeros, pernотaciones, estancia media y grado de ocupación en apartamentos turísticos reglados de la Comunidad de Madrid. **Noviembre 2025.**

	Comunidad de Madrid			España
	absoluto	var. absoluta interanual	% variación interanual	% variación interanual
Número de Viajeros	77.274	5.319	7,4	10,5
Residentes en España	34.886	846	2,5	5,7
Residentes en el extranjero	42.388	4.473	11,8	13,4
Número de pernотaciones	239.572	-7.594	-3,1	7,9
Residentes en España	95.673	-13.424	-12,3	5,9
Residentes en el extranjero	143.899	5.830	4,2	8,5
Estancia Media	3,1	-0,3	-9,7	-2,3
Grado de ocupación				
Por plazas disponibles	50,8	-1,8	-3,5	3,7
Por plazas en fin de semana	59,0	0,3	0,4	4,0
Por apartamentos	80,3	-0,2	-0,2	1,9

Fuente: EAOT. INE

Distribución porcentual de los viajeros y pernотaciones en apartamentos turísticos reglados en la Comunidad de Madrid según su lugar de residencia. **Noviembre 2025.**

	Viajeros	Pernотaciones
Residentes en el extranjero	54,9%	60,1%
Residentes en España	45,1%	39,9%
Andalucía	5,6%	4,9%
Aragón	1,1%	0,9%
Principado de Asturias	1,1%	0,7%
Islas Baleares	1,4%	1,0%
Canarias	2,0%	1,6%
Cantabria	0,8%	0,5%
Castilla y León	2,6%	1,3%
Castilla - La Mancha	1,9%	2,0%
Cataluña	6,0%	4,9%
Comunidad Valenciana	4,8%	3,9%
Extremadura	1,1%	0,7%
Galicia	2,5%	2,4%
Comunidad de Madrid	9,9%	12,1%
Región de Murcia	1,5%	0,9%
Comunidad Foral de Navarra	0,8%	0,6%
País Vasco	1,5%	1,0%
La Rioja	0,3%	0,2%
Ceuta	0,2%	0,2%
Melilla	0,1%	0,0%

Fuente: EAOT. INE

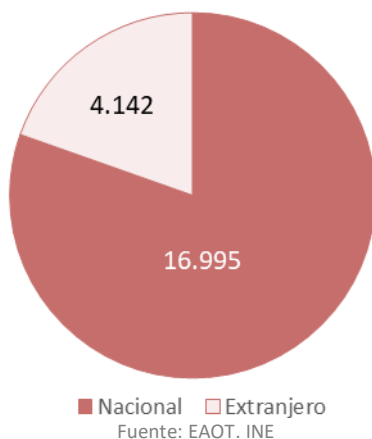
Viajeros, pernoctaciones, estancia media y grado de ocupación en apartamentos turísticos reglados de la Comunidad de Madrid. **Año 2025.**

	Comunidad de Madrid			España
	Absoluto	var. absoluta interanual	% variación interanual	% variación interanual
Número de Viajeros	804.806	53.612	7,1	7,4
Residentes en España	334.282	2.888	0,9	9,3
Residentes en el extranjero	470.524	50.724	12,1	6,1
Número de pernoctaciones	2.782.242	245.665	9,7	5,6
Residentes en España	1.036.948	5.593	0,5	3,5
Residentes en el extranjero	1.745.294	240.072	15,9	6,6
Estancia Media	3,5	0,1	2,4	-1,6

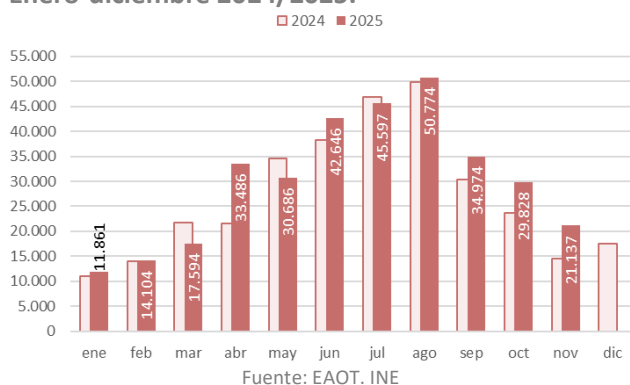
Fuente: EAOT. INE

La Comunidad de Madrid alojó a 21.137 viajeros en campings en el mes de noviembre de 2025, un 44,8% más que el mismo mes de 2024.

Viajeros alojados en acampamentos en la Comunidad de Madrid, según residencia. Noviembre 2025.



Viajeros alojados en acampamentos de la Comunidad de Madrid, según meses. Enero-diciembre 2024/2025.



La Comunidad de Madrid, en noviembre de 2025, alojó a 21.137 viajeros en campings, **el 7,4% del total nacional**, colocándose en cuarta posición en el ranking de comunidades autónomas después de Cataluña, Comunidad Valenciana y Andalucía. Este mes, la cifra de viajeros alojados en la región se incrementó en 6.539 personas respecto al mismo mes de 2024.

La Comunidad de Madrid ha registrado el mejor dato histórico en número de viajeros en la Encuesta de Acampamentos Turísticos correspondiente a un mes de noviembre.

Los viajeros residentes en España (80,4% del total) crecieron un 41,9% respecto al penúltimo mes de 2024 mientras que los residentes en el extranjero también aumentaron interanualmente (+58,1%).

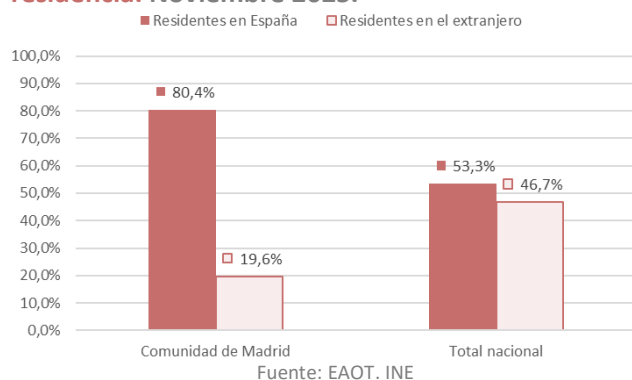
Durante el mes de noviembre de 2025, la cifra total de pernoctaciones realizadas por los viajeros alojados en campings de la Comunidad de Madrid fue de 75.499 (+40,9% de variación interanual), generadas en un 78,8% por turistas nacionales.

Es el mejor dato de la serie histórica en un mes de noviembre para la Comunidad de Madrid en la Encuesta de Acampamentos Turísticos en número de pernoctaciones.

El número de pernoctaciones generadas por los viajeros residentes en España (59.506) se incrementó un 29,1%; las realizadas por los viajeros extranjeros aumentaron un 113,9% con relación al mismo mes de 2024.

En España, el número de viajeros alojados en campings en noviembre de 2025 creció un 11,2% respecto al mismo mes del año anterior, registrando una cifra de 285.423 viajeros.

Viajeros alojados en acampamentos de la Comunidad de Madrid y total nacional, según residencia. Noviembre 2025.



La **estancia media** se situó en noviembre de 2025 en la Comunidad de Madrid en 3,6 noches por viajero, un 2,7% menos que en el mismo mes de 2024.

En el conjunto nacional, la estancia media en este tipo de alojamientos también cayó interanualmente (-8,8%) para llegar a las 5,2 noches.

Se estima que en la Comunidad de Madrid estuvieron abiertos durante este mes de noviembre 17 **establecimientos** con 15.563 **plazas** (-11,6% de variación interanual).

En noviembre de 2024, en la región estaba activo un camping más y un total de 17.607 plazas.

Así mismo, estuvieron empleadas 323 personas como en noviembre de 2024 (+22,3% de variación interanual y 59 trabajadores más).

El **grado de ocupación** por parcelas aumentó en noviembre de 2025 en la Comunidad de Madrid un 14,8%, ocupándose el 51,9% de las parcelas disponibles. El grado de ocupación en fin de semana fue del 50,7%.

En el conjunto de España el grado de ocupación por parcelas (41,7%) descendió un 1,5% con relación al mismo mes del año 2024.

ANEXO TABLAS EOAC

Viajeros, pernoctaciones, estancia media y grado de ocupación en acampamentos de la Comunidad de Madrid. **Noviembre 2025.**

	Comunidad de Madrid			España
	absoluto	var. absoluta interanual	% variación interanual	% variación interanual
Número de Viajeros	21.137	6.539	44,8	11,2
Residentes en España	16.995	5.017	41,9	3,7
Residentes en el extranjero	4.142	1.522	58,1	21,2
Número de pernoctaciones	75.499	21.926	40,9	1,5
Residentes en España	59.506	13.411	29,1	-1,8
Residentes en el extranjero	15.993	8.515	113,9	3,2
Estancia Media	3,6	-0,1	-2,7	-8,8
Grado de ocupación				
Por plazas disponibles	51,9	6,7	14,8	-1,5
Por plazas en fin de semana	50,7	-1,4	-2,6	-4,2

Fuente: EOAT.INE.

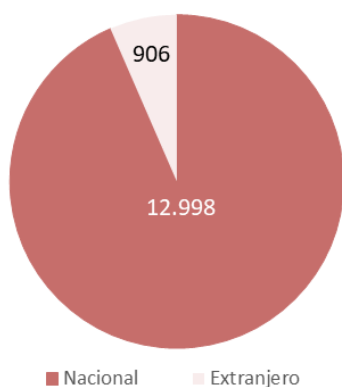
Viajeros, pernoctaciones, estancia media y grado de ocupación en acampamentos de la Comunidad de Madrid. **Año 2025.**

	Comunidad de Madrid			España
	Absoluto	var. absoluta interanual	% variación interanual	% variación interanual
Número de Viajeros	332.687	26.045	8,5	3,1
Residentes en España	275.235	8.323	3,1	5,3
Residentes en el extranjero	57.452	17.722	44,6	-0,4
Número de pernoctaciones	1.086.836	46.030	4,4	1,4
Residentes en España	899.161	-4.406	-0,5	1,7
Residentes en el extranjero	187.675	50.436	36,8	1,1
Estancia Media	3,3	-0,1	-3,8	-1,6

Fuente: EOAT.INE.

La Comunidad de Madrid alojó a 13.904 viajeros en establecimientos de turismo rural en el mes de noviembre de 2025, un 13,5% más que en el mismo mes de 2024.

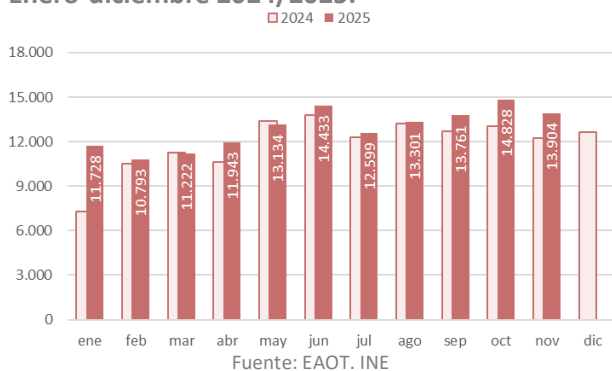
Viajeros alojados en establecimientos de Turismo Rural de la Comunidad de Madrid según residencia. Noviembre 2025.



■ Nacional ■ Extranjero

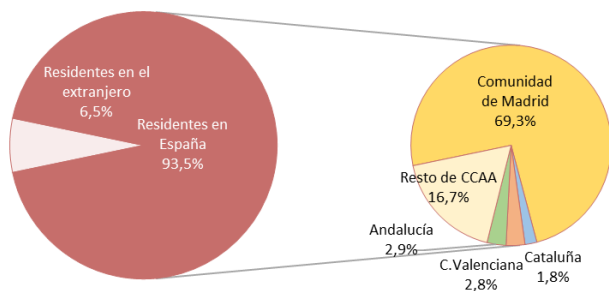
Fuente: EAOT. INE

Viajeros alojados en establecimientos de Turismo Rural de la Comunidad de Madrid según meses. Enero-diciembre 2024/2025.



Fuente: EAOT. INE

Residencia de los viajeros alojados en establecimientos de Turismo Rural de la Comunidad de Madrid. Noviembre 2025.



Fuente: EAOT. INE

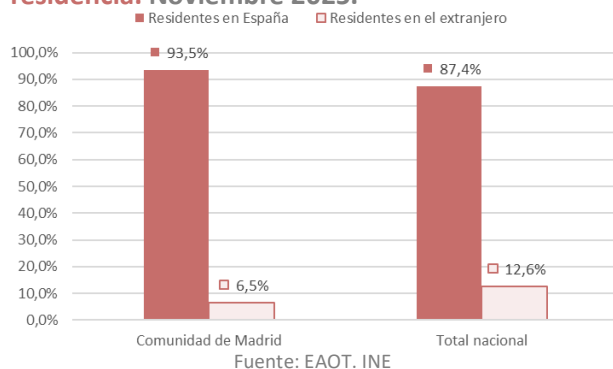
La Comunidad de Madrid, en noviembre de 2025, alojó a 13.904 viajeros en alojamientos de turismo rural, **el 4,7% del total nacional**, situándose en décima posición en el ranking de comunidades autónomas. Respecto al mismo mes de 2024, esta cifra se incrementó en 1.652 viajeros. Los viajeros residentes en España (93,5% del total) crecieron un 14,1% respecto al penúltimo mes del año 2024 y los residentes en el extranjero aumentaron un 5,5%.

Durante el mes de noviembre de 2025, la cifra total de pernoctaciones realizadas por los viajeros alojados en establecimientos de turismo rural de la Comunidad de Madrid fue de 22.258, lo que supuso un descenso del 1,5% con relación al mismo mes de 2024.

El número de pernoctaciones generadas por los viajeros residentes en España (20.519) decreció un 1,0% mientras que las asociadas a los viajeros no residentes (1.739) cayeron interanualmente (-7,0%).

El **lugar de residencia** principal de los viajeros residentes alojados en establecimientos de turismo rural continuó siendo la propia Comunidad de Madrid, origen del 69,3% de los viajeros totales (residentes y no residentes). Le siguió Andalucía con el 2,9% del peso.

Viajeros alojados en establecimientos de Turismo Rural de la Comunidad de Madrid, según residencia. Noviembre 2025.



La principal zona turística en la Comunidad para este tipo de establecimientos (los municipios del entorno del **Parque Nacional de la Sierra de Guadarrama¹**), alojó a 5.548 viajeros (+9,6% de variación en relación con noviembre de 2024) que realizaron 8.701 pernoctaciones (+2,7% de variación respecto a noviembre de 2024).

En España, el número de viajeros alojados en establecimientos de turismo rural en noviembre de 2025 cayó un 6,2% respecto al mismo mes del año anterior, registrando la cifra de 297.001 viajeros.

La estancia media se situó en la Comunidad de Madrid en 1,6 noches por viajero, un 13,2% menos que en noviembre de 2024. En el conjunto nacional, la estancia media en este tipo de alojamientos también cayó (-2,3%) situándose en 2,2 noches.

Se estima que en la Comunidad de Madrid estuvieron abiertos durante este mes de noviembre 239 establecimientos (-6,3% de variación interanual) y 3.676 plazas (-1,3%).

En el mes de noviembre de 2024, en la región estaban operativos 255 establecimientos y 3.723 plazas. Estuvieron empleadas 505 personas en noviembre de 2025 (+3,3% de variación interanual y 16 trabajadores más).

El grado de ocupación por plazas alcanzó el 20,2%. El grado de ocupación de plazas en fin de semana fue del 39,6%.

Al mismo tiempo, en el conjunto de España este porcentaje se situó en el 14,1%, con una caída del 3,8% respecto al mismo mes del año anterior.

¹ Los municipios madrileños incluidos son Alameda del Valle, Becerril de la Sierra, El Boalo, Cercedilla, Lozoya, Manzanares El Real, Miraflores de la Sierra, Navacerrada, Navarredonda y San Mamés, Pinilla del Valle, Rascafría y Soto del Real. Esta zona turística también incluye algunos municipios de la provincia de Segovia como El Espinar, La Granja de San Ildefonso o la propia capital.

ANEXO TABLAS EOTR

Viajeros, pernoctaciones, estancia media y grado de ocupación en establecimientos de turismo rural de la Comunidad de Madrid. **Noviembre 2025.**

	Comunidad de Madrid			España
	absoluto	var. absoluta interanual	% variación interanual	% variación interanual
Número de Viajeros	13.904	1.652	13,5	-6,2
Residentes en España	12.998	1.605	14,1	-4,1
Residentes en el extranjero	906	47	5,5	-18,4
Número de pernoctaciones	22.258	-338	-1,5	-8,3
Residentes en España	20.519	-208	-1,0	-5,4
Residentes en el extranjero	1.739	-130	-7,0	-19,0
Estancia Media	1,6	-0,2	-13,2	-2,3
Grado de ocupación				
Por plazas disponibles	20,2	0,0	0,0	-3,8
Por plazas en fin de semana	39,6	-1,5	-3,7	2,5
Por habitaciones	28,7	1,7	6,4	-1,6

Fuente: EAOT. INE

Distribución porcentual de los viajeros y pernoctaciones en establecimientos de turismo rural de la Comunidad de Madrid según su lugar de residencia. **Noviembre 2025.**

	Viajeros	Pernoctaciones
Residentes en el extranjero	6,5%	7,8%
Residentes en España	93,5%	92,2%
Andalucía	2,9%	3,2%
Aragón	0,8%	0,9%
Principado de Asturias	0,6%	1,0%
Islas Baleares	0,3%	0,4%
Canarias	0,5%	0,6%
Cantabria	1,1%	1,0%
Castilla y León	2,2%	2,3%
Castilla - La Mancha	5,9%	7,0%
Cataluña	1,8%	1,9%
Comunidad Valenciana	2,8%	2,6%
Extremadura	0,7%	0,9%
Galicia	1,4%	1,5%
Comunidad de Madrid	69,3%	65,1%
Región de Murcia	1,0%	0,7%
Comunidad Foral de Navarra	0,3%	0,3%
País Vasco	1,4%	1,9%
La Rioja	0,4%	0,9%
Ceuta	-	-
Melilla	-	-

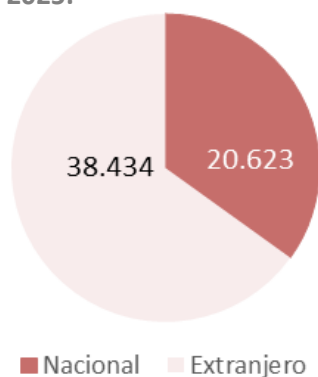
Fuente: EOAT.INE

Viajeros, pernoctaciones, estancia media y grado de ocupación en establecimientos de turismo rural de la Comunidad de Madrid. Año 2025.

	Comunidad de Madrid			España
	absoluto	var. absoluta interanual	% variación interanual	% variación interanual
Número de Viajeros	141.646	11.305	8,7	-0,6
Residentes en España	129.342	8.198	6,8	0,4
Residentes en el extranjero	12.304	3.107	33,8	-3,2
Número de pernoctaciones	253.261	2.421	1,0	1,4
Residentes en España	230.305	334	0,1	1,1
Residentes en el extranjero	22.956	2.087	10,0	2,1
Estancia Media	1,8	-0,1	-7,1	2,0

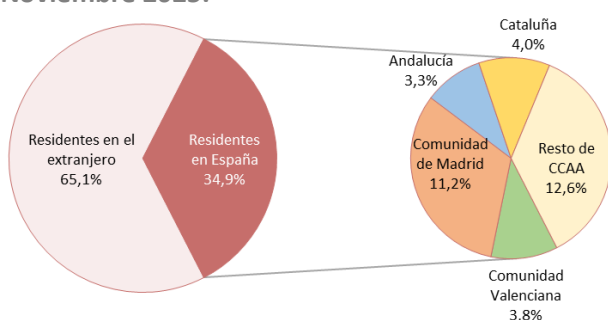
Fuente: EAOT. INE

Viajeros alojados en albergues turísticos de la Comunidad de Madrid según residencia. Noviembre 2025.



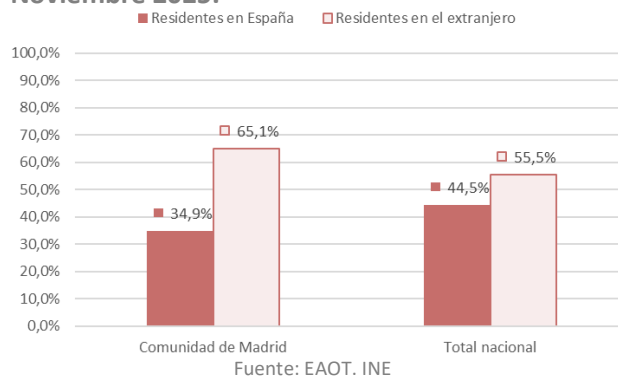
Fuente: EAOT. INE

Residencia de los viajeros alojados en albergues turísticos de la Comunidad de Madrid. Noviembre 2025.



Fuente: EAOT. INE

Viajeros alojados en albergues turísticos de la Comunidad de Madrid, según residencia. Noviembre 2025.



Fuente: EAOT. INE

La **Comunidad de Madrid**, en noviembre de 2025, alojó a 59.057 viajeros en albergues turísticos, el **28,0% del total nacional** (en primera posición en el ranking de comunidades autónomas). Respecto al mismo mes de 2024, esta cifra creció en 6.710 viajeros (+12,8% de variación interanual).

Los viajeros residentes en el extranjero (65,1% del total) aumentaron un 14,9% respecto al penúltimo mes del año 2024 y los residentes nacionales se incrementaron un 9,2%.

Durante el mes de noviembre de 2025, el número de pernoctaciones registradas en albergues de la comunidad madrileña ascendió a 102.927, lo que supuso una variación interanual negativa del 5,2% respecto a noviembre de 2024.

El número de pernoctaciones generadas por los viajeros residentes en el extranjero (72.325) cayó un 8,0% y las asociadas a los viajeros residentes en España mostraron un aumento del 2,0%.

El **lugar de residencia** principal de los viajeros residentes en España alojados en albergues turísticos fue la propia Comunidad de Madrid, origen del 11,2% de los viajeros totales (residentes y no residentes). Le siguió Cataluña, con el 4,0% del peso.

En **España**, el número de viajeros alojados en albergues en noviembre de 2025 creció un 1,2% respecto al mismo mes del año anterior, registrando la cifra de 210.628 viajeros.

La **estancia media** se situó en la Comunidad de Madrid en 1,7 noches por viajero, un 16,0% menos que en noviembre de 2024. En el conjunto nacional, la estancia media en este tipo de alojamientos también se redujo (-12,0%) situándose también en 1,9 noches.

Se estima que en la Comunidad de Madrid estuvieron abiertos durante este mes de noviembre 50 establecimientos (-3,8%) respecto al mismo mes de 2024) y 5.986 plazas (-7,2%). En el mes de noviembre de 2024, en la región estaban operativos 52 albergues y 6.449 plazas.

Estuvieron empleadas 635 personas (+9,3% de variación interanual y 54 trabajadores más).

El grado de ocupación por plazas creció un 2,1% en noviembre de 2025 en la Comunidad de Madrid, ocupándose el 57,3% de las plazas. El grado de ocupación de plazas en fin de semana fue también del 68,0%.

Al mismo tiempo, en el conjunto de España este porcentaje se situó en el 22,1%, con un descenso del 6,8% respecto al mismo mes del año anterior.

ANEXO TABLAS EOAL

Viajeros, pernотaciones, estancia media y grado de ocupación en albergues turísticos de la Comunidad de Madrid. **Noviembre 2025.**

	Comunidad de Madrid			España
	absoluto	var. absoluta interanual	% variación interanual	% variación interanual
Número de Viajeros	59.057	6.710	12,8	1,3
Residentes en España	20.623	1.730	9,2	-6,7
Residentes en el extranjero	38.434	4.980	14,9	8,7
Número de pernотaciones	102.927	-5.673	-5,2	-10,9
Residentes en España	30.602	612	2,0	-14,9
Residentes en el extranjero	72.325	-6.285	-8,0	-7,4
Estancia Media	1,7	-0,3	-16,0	-12,0
Grado de ocupación				
Por plazas disponibles	57,3	1,2	2,1	-6,8
Por plazas en fin de semana	68,0	9,0	15,3	2,7

Fuente: EAOT. INE.

Distribución porcentual de los viajeros y pernотaciones en albergues turísticos de la Comunidad de Madrid según su lugar de residencia. **Noviembre 2025.**

	Viajeros	Pernотaciones
Residentes en el extranjero	65,1%	70,3%
Residentes en España	34,9%	29,7%
Andalucía	3,3%	2,9%
Aragón	1,0%	0,8%
Principado de Asturias	0,8%	0,7%
Islas Baleares	1,1%	0,9%
Canarias	1,1%	1,0%
Cantabria	1,1%	0,9%
Castilla y León	1,3%	1,0%
Castilla - La Mancha	1,0%	0,7%
Cataluña	4,0%	3,4%
Comunidad Valenciana	3,8%	3,1%
Extremadura	0,8%	0,6%
Galicia	1,0%	0,8%
Comunidad de Madrid	11,2%	10,0%
Región de Murcia	0,8%	0,7%
Comunidad Foral de Navarra	0,5%	0,5%
País Vasco	1,8%	1,5%
La Rioja	0,3%	0,2%
Ceuta	0,0%	0,0%
Melilla	0,0%	0,0%

Fuente: EOAT.INE

Viajeros, pernoctaciones, estancia media y grado de ocupación en albergues turísticos de la Comunidad de Madrid. Año 2025.

	Comunidad de Madrid			España
	absoluto	var. absoluta interanual	% variación interanual	% variación interanual
Número de Viajeros	589.132	-98.845	-14,4	-7,1
Residentes en España	176.612	-67.325	-27,6	-12,0
Residentes en el extranjero	412.520	-31.520	-7,1	-2,7
Número de pernoctaciones	1.067.269	-299.767	-21,9	-9,6
Residentes en España	294.011	-109.924	-27,2	-9,9
Residentes en el extranjero	773.258	-189.843	-19,7	-9,2
Estancia Media	1,81	-0,2	-8,8	-2,7

Fuente: EAOT. INE

Noviembre

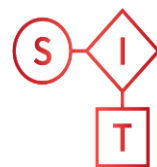
2025

EOAT. Encuestas de Ocupación en Alojamientos Turísticos

EOAT

Encuesta de Ocupación

Total Alojamientos Turísticos



Sistema de
Inteligencia
Turística

COMUNIDAD DE MADRID



Comunidad
de Madrid

Viajeros, pernoctaciones y variación interanual en los alojamientos turísticos reglados de la Comunidad de Madrid. **Noviembre 2025.**

	absoluto	% variación interanual
Total número de Viajeros	1.320.754	3,5%
EOH	1.149.382	2,2%
EOAP	77.274	7,4%
EOAC	21.137	44,8%
EOTR	13.904	13,5%
EOAL	59.057	12,8%
Total número de pernoctaciones	2.806.773	3,7%
EOH	2.366.517	4,0%
EOAP	239.572	-3,1%
EOAC	75.499	40,9%
EOTR	22.258	-1,5%
EOAL	102.927	-5,2%

Fuente: EOH.EOAT.INE

Viajeros, pernoctaciones y variación interanual en los alojamientos turísticos reglados de la Comunidad de Madrid. **Año 2025.**

	absoluto	% variación interanual
Total número de Viajeros	14.126.854	0,5%
EOH	12.258.583	0,2%
EOAP	804.806	7,1%
EOAC	332.687	8,5%
EOTR	141.646	8,7%
EOAL	589.132	-6,3%
Total número de pernoctaciones	30.508.270	2,7%
EOH	25.318.662	2,9%
EOAP	2.782.242	9,7%
EOAC	1.086.836	4,4%
EOTR	253.261	1,0%
EOAL	1.067.269	-15,6%

Fuente: EOH.EOAT.INE