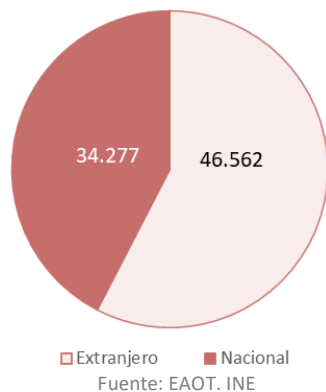
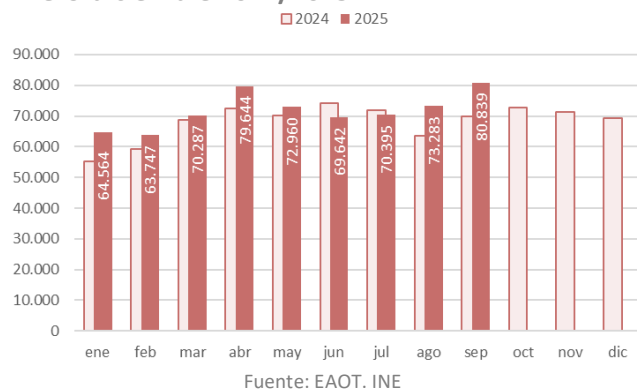


La Comunidad de Madrid alojó a 80.839 viajeros en apartamentos turísticos reglados en el mes de septiembre de 2025, un 15,9% más que en el mismo mes de 2024.

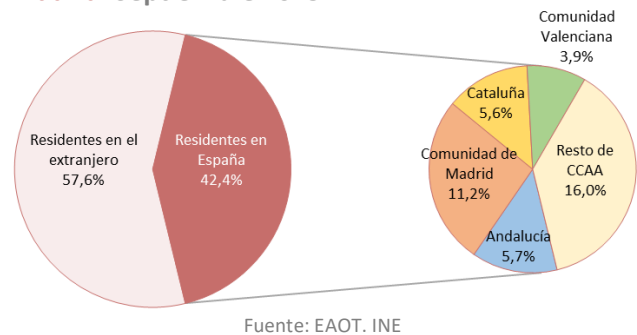
Viajeros alojados en apartamentos turísticos en la Comunidad de Madrid, según residencia. Septiembre 2025.



Viajeros alojados en apartamentos turísticos de la Comunidad de Madrid, según meses. Enero-diciembre 2024/2025.



Residencia de los viajeros alojados en apartamentos turísticos de la Comunidad de Madrid. Septiembre 2025.



La Comunidad de Madrid, en septiembre de 2025, alojó a 80.839 viajeros en apartamentos turísticos, el 5,3% del total nacional, situándose en sexta posición en el ranking de comunidades autónomas tras Andalucía, Canarias, Islas Baleares, Comunidad Valenciana y Cataluña.

Este mes, la cifra de viajeros alojados en la Comunidad de Madrid creció en 11.060 viajeros respecto al mismo mes del año anterior, lo que supuso un ascenso del 15,9%.

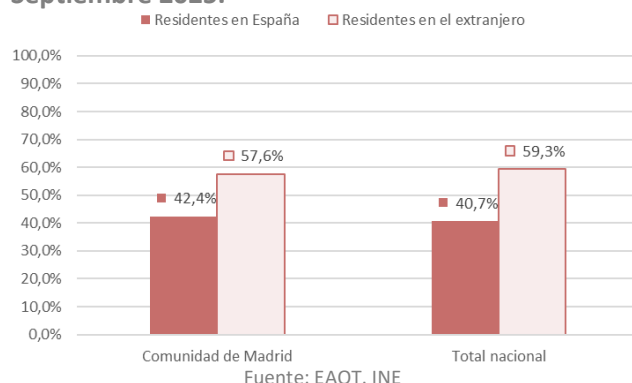
Es el mejor dato de la serie histórica en el mes de septiembre para la Comunidad de Madrid en la Encuesta de Apartamentos Turísticos en número de viajeros.

Los viajeros residentes en el extranjero (57,6% del total) aumentaron un 12,5% respecto a septiembre del año 2024 mientras que los residentes en España se incrementaron un 20,8%.

Durante el mes de septiembre de 2025, la cifra de pernoctaciones realizadas por los viajeros alojados en apartamentos turísticos de la Comunidad de Madrid fue de 261.863, lo que supuso un aumento del 4,8% con relación al mes de septiembre del año 2024. Es el mejor dato de la serie histórica en el mes de septiembre para la Comunidad de Madrid en la Encuesta de Apartamentos Turísticos en número de pernoctaciones.

El lugar de residencia principal de los viajeros residentes alojados en apartamentos turísticos fue la propia Comunidad de Madrid, origen del 11,2% de los viajeros totales (residentes y no residentes). Le siguió Andalucía, con el 5,7% del peso.

Viajeros alojados en apartamentos turísticos de la Comunidad de Madrid, según país de residencia. Septiembre 2025.



En la **ciudad de Madrid**, se alojaron en apartamentos turísticos 72.739 viajeros (+13,2% de variación respecto a septiembre de 2024) que realizaron 203.431 pernoctaciones (+1,7% de variación respecto a septiembre de 2024).

La ciudad de Madrid fue el primer punto turístico de España con más viajeros alojados en apartamentos turísticos. En pernoctaciones fue superada por destinos vacacionales (San Bartolomé de Arona, Mogán, Arona, Tías, Benidorm y Adeje).

En España, el número de viajeros alojados en apartamentos turísticos (1.529.932) en septiembre de 2025 creció un 8,0% respecto al mismo mes del año anterior.

La estancia media se situó en la Comunidad de Madrid en 3,2 noches por viajero, un 9,5% menos que en septiembre de 2024. En el conjunto nacional, la estancia media en este tipo de alojamientos descendió un 2,1%, alcanzando las 4,9 noches.

El grado de ocupación por plazas disponibles cayó este mes en la región un 11,8%, registrando un 48,4%. En fin de semana se alcanzó el 53,8%. Al mismo tiempo, en el conjunto de España el grado de ocupación por plazas (41,4%) se incrementó un 4,7% respecto al mismo mes del año anterior.

Se estima que en la Comunidad de Madrid estuvieron abiertos durante este mes de septiembre 6.078 **apartamentos** (+7,2% respecto al mismo mes de 2024) y 17.830 **plazas** (+18,4%).

En septiembre de 2024, en la región estaban operativos 5.670 apartamentos y 15.053 plazas. Así mismo, estuvieron empleadas 867 **personas** (+22,4% respecto a septiembre de 2024 y 159 trabajadores más).

ANEXO TABLAS EOAP

Viajeros, pernотaciones, estancia media y grado de ocupación en apartamentos turísticos reglados de la Comunidad de Madrid. **Septiembre 2025.**

	Comunidad de Madrid			España
	absoluto	var. absoluta interanual	% variación interanual	% variación interanual
Número de Viajeros	80.839	11.060	15,9	8,0
Residentes en España	34.277	5.897	20,8	9,2
Residentes en el extranjero	46.562	5.163	12,5	7,2
Número de pernотaciones	261.863	12.106	4,8	5,7
Residentes en España	102.219	8.791	9,4	1,9
Residentes en el extranjero	159.644	3.315	2,1	7,6
Estancia Media	3,2	-0,3	-9,5	-2,1
Grado de ocupación				
Por plazas disponibles	48,4	-6,5	-11,8	4,7
Por plazas en fin de semana	53,8	-7,0	-11,5	6,9
Por apartamentos	80,8	3,2	4,2	5,2

Fuente: EAOT. INE

Distribución porcentual de los viajeros y pernотaciones en apartamentos turísticos reglados en la Comunidad de Madrid según su lugar de residencia. **Septiembre 2025.**

	Viajeros	Pernотaciones
Residentes en el extranjero	57,6%	61,0%
Residentes en España	42,4%	39,0%
Andalucía	5,7%	4,5%
Aragón	1,0%	0,8%
Principado de Asturias	0,9%	0,7%
Islas Baleares	0,8%	0,7%
Canarias	1,9%	1,4%
Cantabria	0,7%	0,5%
Castilla y León	2,6%	1,7%
Castilla - La Mancha	1,4%	1,6%
Cataluña	5,6%	4,5%
Comunidad Valenciana	3,9%	3,2%
Extremadura	1,3%	0,7%
Galicia	1,6%	1,7%
Comunidad de Madrid	11,2%	14,6%
Región de Murcia	1,1%	0,7%
Comunidad Foral de Navarra	0,6%	0,3%
País Vasco	1,9%	1,2%
La Rioja	0,2%	0,2%
Ceuta	0,1%	0,0%
Melilla	0,1%	0,0%

Fuente: EAOT. INE

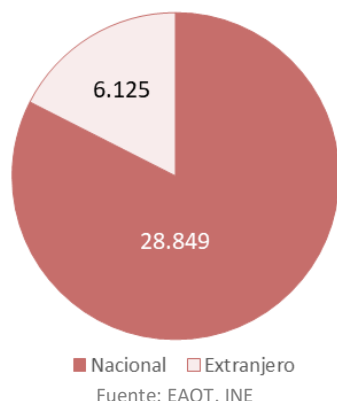
Viajeros, pernoctaciones, estancia media y grado de ocupación en apartamentos turísticos reglados de la Comunidad de Madrid. **Año 2025.**

	Comunidad de Madrid			España
	Absoluto	var. absoluta interanual	% variación interanual	% variación interanual
Número de Viajeros	645.361	40.011	6,6	6,9
Residentes en España	269.900	1.522	0,6	9,0
Residentes en el extranjero	375.461	38.489	11,4	5,4
Número de pernoctaciones	2.255.368	224.279	11,0	5,3
Residentes en España	852.305	33.515	4,1	3,1
Residentes en el extranjero	1.403.063	190.764	15,7	6,4
Estancia Media	3,5	0,1	4,2	-1,0

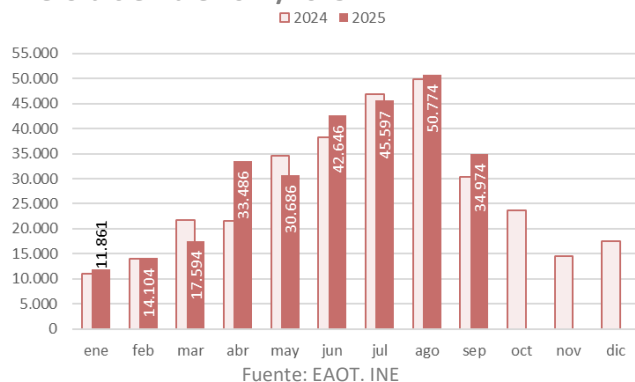
Fuente: EAOT. INE

La Comunidad de Madrid alojó a 34.974 viajeros en campings en el mes de septiembre de 2025, un 15,4% más que el mismo mes de 2024.

Viajeros alojados en acampamentos en la Comunidad de Madrid, según residencia. Septiembre 2025.



Viajeros alojados en acampamentos de la Comunidad de Madrid, según meses. Enero-diciembre 2024/2025.



La Comunidad de Madrid, en septiembre de 2025, alojó a 34.974 viajeros en campings, **el 3,2% del total nacional**, colocándose en séptima posición en el ranking de comunidades autónomas.

Este mes, la cifra de viajeros alojados en la región se incrementó en 886 personas respecto al mismo mes de 2024.

Es el mejor dato de la serie histórica para la Comunidad de Madrid en la Encuesta de Apartamentos Turísticos en número de viajeros.

Los viajeros residentes en España (82,5% del total) crecieron un 9,8% respecto al noveno mes de 2024 mientras que los residentes en el extranjero también crecieron (+51,9%).

Durante el mes de septiembre de 2025, la cifra total de pernoctaciones realizadas por los viajeros alojados en campings de la Comunidad de Madrid fue de 112.584 (+9,3% de variación interanual), generadas en un 89,1% por turistas nacionales.

El número de pernoctaciones generadas por los viajeros residentes en España (100.328) se contrajo un 9,4%; las realizadas por los viajeros extranjeros aumentaron un 7,9% interanualmente.

En España, el número de viajeros alojados en campings en septiembre de 2025 creció un 2,2% respecto al mismo mes del año anterior, registrando una cifra de 1.091.959 viajeros.

La estancia media se situó en septiembre de 2025 en la Comunidad de Madrid en 3,2 noches por viajero, un 5,3% menos que en el mismo mes de 2024.

En el conjunto nacional, la estancia media en este tipo de alojamientos creció interanualmente (+2,6%) llegando a las 4,6 noches.

Septiembre

2025

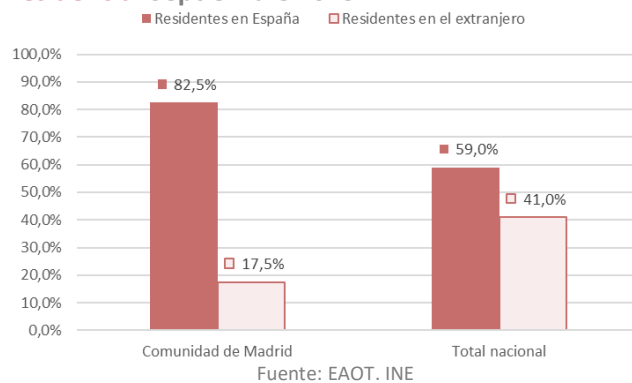
EOAT. Encuestas de Ocupación en Alojamientos Turísticos

EOAC

Encuesta de Ocupación en Acampamentos



Viajeros alojados en acampamentos de la Comunidad de Madrid y total nacional, según residencia. Septiembre 2025.



Se estima que en la Comunidad de Madrid estuvieron abiertos durante este mes de septiembre **18 establecimientos** con **17.699 plazas**.

En septiembre de 2024, en la región estaban activos los mismos campings y un total de 17.500 plazas.

Así mismo, estuvieron empleadas 347 personas como en septiembre de 2024.

El grado de ocupación por parcelas cayó en septiembre de 2025 en la Comunidad de Madrid un 6,7%, ocupándose el 46,4% de las parcelas disponibles. El grado de ocupación en fin de semana fue del 51,0%.

En el conjunto de España el grado de ocupación por parcelas (44,1%) creció un 0,1% con relación al mismo mes del año 2024.

ANEXO TABLAS EOAC

Viajeros, pernoctaciones, estancia media y grado de ocupación en acampamentos de la Comunidad de Madrid. Septiembre 2025.

	Comunidad de Madrid			España
	absoluto	var. absoluta interanual	% variación interanual	% variación interanual
Número de Viajeros	34.974	4.662	15,4	2,2
Residentes en España	28.849	2.568	9,8	9,6
Residentes en el extranjero	6.125	2.094	51,9	-6,8
Número de pernoctaciones	112.584	9.534	9,3	4,9
Residentes en España	100.328	8.632	9,4	11,0
Residentes en el extranjero	12.256	902	7,9	-1,4
Estancia Media	3,2	-0,2	-5,3	2,6
Grado de ocupación				
Por plazas disponibles	46,4	-3,4	-6,7	0,0
Por plazas en fin de semana	51,0	-6,8	-11,7	2,6

Fuente: EOAT.INE.

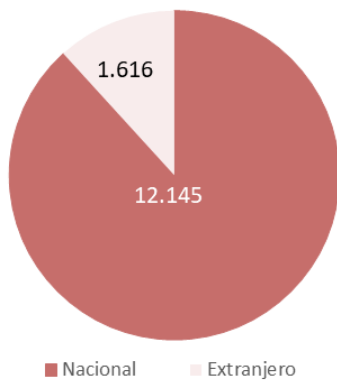
Viajeros, pernoctaciones, estancia media y grado de ocupación en acampamentos de la Comunidad de Madrid. Año 2025.

	Comunidad de Madrid			España
	Absoluto	var. absoluta interanual	% variación interanual	% variación interanual
Número de Viajeros	281.722	13.310	5,0	2,4
Residentes en España	234.175	-1.155	-0,5	4,4
Residentes en el extranjero	47.547	14.465	43,7	-1,0
Número de pernoctaciones	918.394	11.438	1,3	1,3
Residentes en España	763.932	-28.556	-3,6	1,2
Residentes en el extranjero	154.462	39.994	34,9	1,5
Estancia Media	3,3	-0,1	-3,5	-1,0

Fuente: EOAT.INE.

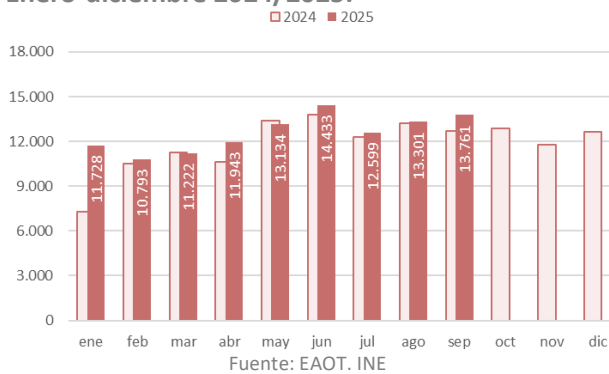
La Comunidad de Madrid alojó a 13.761 viajeros en establecimientos de turismo rural en el mes de septiembre de 2025, un 8,3% más que en el mismo mes de 2024.

Viajeros alojados en establecimientos de Turismo Rural de la Comunidad de Madrid según residencia. Septiembre 2025.



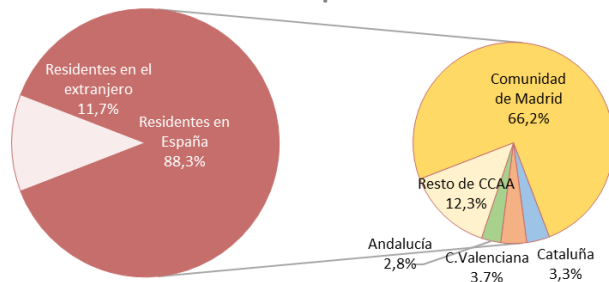
Fuente: EAOT. INE

Viajeros alojados en establecimientos de Turismo Rural de la Comunidad de Madrid según meses. Enero-diciembre 2024/2025.



Fuente: EAOT. INE

Residencia de los viajeros alojados en establecimientos de Turismo Rural de la Comunidad de Madrid. Septiembre 2025.



Fuente: EAOT. INE

La Comunidad de Madrid, en septiembre de 2025, alojó a 13.761 viajeros en alojamientos de turismo rural, **el 2,9% del total nacional**, situándose en duodécima posición en el ranking de comunidades autónomas. Respecto al mismo mes de 2024, esta cifra se incrementó en 1.056 viajeros.

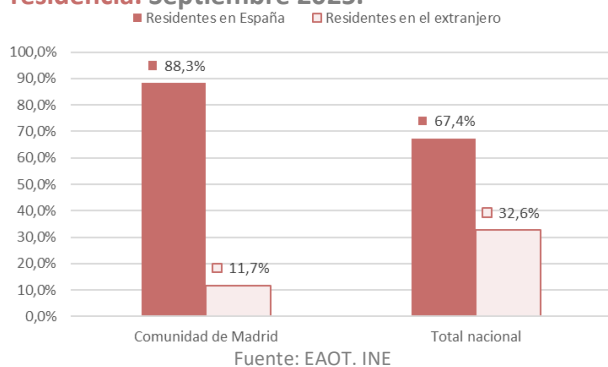
Los viajeros residentes en España (88,3% del total) crecieron un 4,7% respecto al noveno mes del año 2024 y los residentes en el extranjero aumentaron un 46,1%.

Durante el mes de septiembre de 2025, la cifra total de pernoctaciones realizadas por los viajeros alojados en establecimientos de turismo rural de la Comunidad de Madrid fue de 24.083, lo que supuso un ascenso del 5,4% con relación al mismo mes de 2024.

El número de pernoctaciones generadas por los viajeros residentes en España (21.153) creció un 4,8% mientras que las asociadas a los viajeros no residentes (2.930) se incrementaron interanualmente (+9,9%).

El **lugar de residencia** principal de los viajeros residentes alojados en establecimientos de turismo rural continuó siendo la propia Comunidad de Madrid, origen del 66,2% de los viajeros totales (residentes y no residentes). Le siguió Comunidad Valenciana con el 3,7% del peso.

Viajeros alojados en establecimientos de Turismo Rural de la Comunidad de Madrid, según residencia. Septiembre 2025.



La principal zona turística en la Comunidad para este tipo de establecimientos (los municipios del entorno del **Parque Nacional de la Sierra de Guadarrama¹**), alojó a 4.519 viajeros (-5,2% de variación en relación con septiembre de 2024) que realizaron 7.654 pernoctaciones (-6,4% de variación respecto a septiembre de 2024).

En España, el número de viajeros alojados en establecimientos de turismo rural en septiembre de 2025 cayó un 3,1% respecto al mismo mes del año anterior, registrando la cifra de 470.408 viajeros.

La estancia media se situó en la Comunidad de Madrid en 1,8 noches por viajero, un 2,7% menos que en septiembre de 2024. En el conjunto nacional, la estancia media en este tipo de alojamientos aumentó (+3,7%) situándose en 2,6 noches.

Se estima que en la Comunidad de Madrid estuvieron abiertos durante este mes de septiembre 240 establecimientos (-4,4% de variación interanual) y 3.619 plazas (-2,3%).

En el mes de septiembre de 2024, en la región estaban operativos 240 establecimientos y 3.619 plazas.

Estuvieron empleadas 467 personas en septiembre de 2025 (-6,0% de variación interanual y 30 trabajadores menos).

El grado de ocupación por plazas creció un 7,8% en septiembre de 2025 en la Comunidad de Madrid, ocupándose el 22,1% de las plazas. El grado de ocupación de plazas en fin de semana fue del 49,4%. Al mismo tiempo, en el conjunto de España este porcentaje se situó en el 23,4%, con un ascenso del 4,3% respecto al mismo mes del año anterior.

¹ Los municipios madrileños incluidos son Alameda del Valle, Becerril de la Sierra, El Boalo, Cercedilla, Lozoya, Manzanares El Real, Miraflores de la Sierra, Navacerrada, Navarredonda y San Mamés, Pinilla del Valle, Rascafría y Soto del Real. Esta zona turística también incluye algunos municipios de la provincia de Segovia como El Espinar, La Granja de San Ildefonso o la propia capital.

ANEXO TABLAS EOTR

Viajeros, pernoctaciones, estancia media y grado de ocupación en establecimientos de turismo rural de la Comunidad de Madrid. **Septiembre 2025.**

	Comunidad de Madrid			España
	absoluto	var. absoluta interanual	% variación interanual	% variación interanual
Número de Viajeros	13.761	1.056	8,3	-3,0
Residentes en España	12.145	546	4,7	-3,7
Residentes en el extranjero	1.616	510	46,1	-1,7
Número de pernoctaciones	24.083	1.227	5,4	0,5
Residentes en España	21.153	963	4,8	-0,3
Residentes en el extranjero	2.930	264	9,9	1,7
Estancia Media	1,8	0,0	-2,7	3,7
Grado de ocupación				
Por plazas disponibles	22,1	1,6	7,8	4,4
Por plazas en fin de semana	49,4	-2,8	-5,4	3,3
Por habitaciones	29,1	0,4	1,2	5,1

Fuente: EAOT. INE

Distribución porcentual de los viajeros y pernoctaciones en establecimientos de turismo rural de la Comunidad de Madrid según su lugar de residencia. **Septiembre 2025.**

	Viajeros	Pernoctaciones
Residentes en el extranjero	11,7%	12,2%
Residentes en España	88,3%	87,8%
Andalucía	2,8%	3,5%
Aragón	0,7%	0,6%
Principado de Asturias	0,5%	0,8%
Islas Baleares	0,2%	0,2%
Canarias	0,8%	0,9%
Cantabria	0,5%	0,7%
Castilla y León	2,0%	1,8%
Castilla - La Mancha	1,7%	1,6%
Cataluña	3,3%	3,4%
Comunidad Valenciana	3,7%	4,1%
Extremadura	1,0%	1,3%
Galicia	1,2%	1,3%
Comunidad de Madrid	66,2%	64,0%
Región de Murcia	0,9%	1,0%
Comunidad Foral de Navarra	0,2%	0,2%
País Vasco	2,3%	2,3%
La Rioja	0,2%	0,2%
Ceuta	0,0%	0,0%
Melilla	-	-

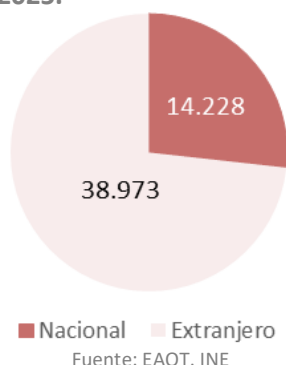
Fuente: EOAT.INE

Viajeros, pernoctaciones, estancia media y grado de ocupación en establecimientos de turismo rural de la Comunidad de Madrid. Año 2025.

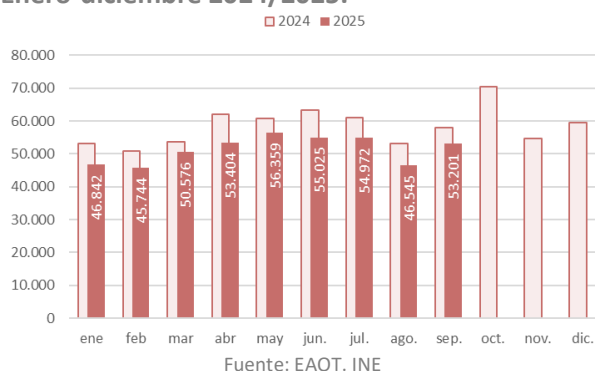
	Comunidad de Madrid			España
	absoluto	var. absoluta interanual	% variación interanual	% variación interanual
Número de Viajeros	112.914	7.881	7,5	-0,1
Residentes en España	103.127	4.976	5,1	0,4
Residentes en el extranjero	9.787	2.905	42,2	-1,7
Número de pernoctaciones	203.936	-539	-0,3	1,9
Residentes en España	185.366	-3.272	-1,7	1,4
Residentes en el extranjero	18.570	2.733	17,3	3,2
Estancia Media	1,8	-0,1	-7,2	2,1

Fuente: EAOT. INE

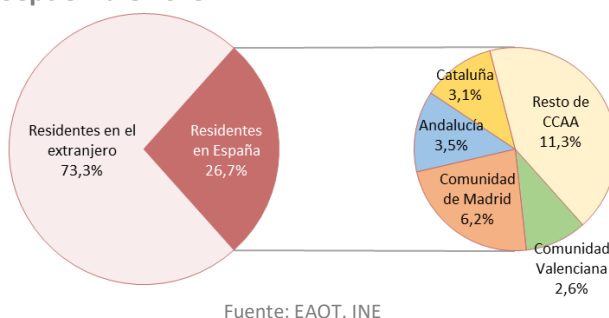
Viajeros alojados en albergues turísticos de la Comunidad de Madrid según residencia. Septiembre 2025.



Viajeros alojados en albergues turísticos de la Comunidad de Madrid según meses. Enero-diciembre 2024/2025.



Residencia de los viajeros alojados en albergues turísticos de la Comunidad de Madrid. Septiembre 2025.



La **Comunidad de Madrid**, en septiembre de 2025, alojó a 53.201 viajeros en albergues turísticos, el **12,4% del total nacional** (en segunda posición en el ranking de comunidades autónomas tras Galicia). Respecto al mismo mes de 2024, esta cifra cayó en 4.702 viajeros (-8,1% de variación interanual).

Los viajeros residentes en el extranjero (73,3% del total) cayeron un 4,7% respecto al noveno mes del año 2024 y los residentes nacionales se redujeron un 16,4%.

Durante el mes de septiembre de 2025, la cifra total de pernoctaciones realizadas por los viajeros alojados en albergues de la comunidad fue de 94.521, lo que supuso un descenso del 19,2% en relación con el mismo mes de 2024.

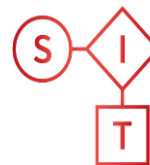
El número de pernoctaciones generadas por los viajeros residentes en el extranjero (71.756) cayó un 20,7% y las asociadas a los viajeros residentes en España mostraron una reducción del 14,3%.

El **lugar de residencia** principal de los viajeros residentes en España alojados en albergues turísticos fue la propia Comunidad de Madrid, origen del 6,2% de los viajeros totales (residentes y no residentes). Le siguió Andalucía, con el 3,5% del peso.

En la **ciudad de Madrid**, se alojaron en albergues turísticos 51.750 viajeros (-6,9% de variación respecto a septiembre de 2024) que realizaron 90.675 pernoctaciones (-18,7% de variación respecto a septiembre de 2024).

El 74,8% de los viajeros alojados en los 38 albergues turísticos de la capital procedían del extranjero.

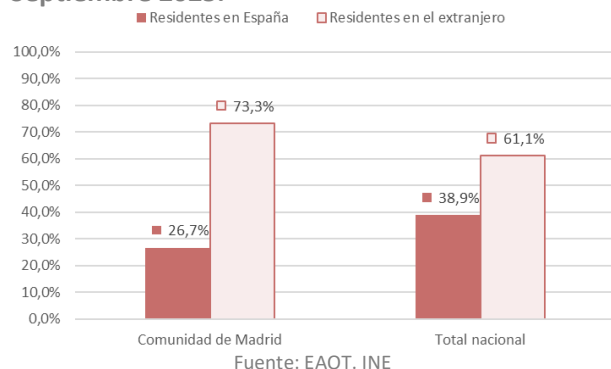
En **España**, el número de viajeros alojados en albergues en septiembre de 2025 descendió un 9,5% respecto al mismo mes del año anterior, registrando la cifra de 428.353 viajeros.



Sistema de
Inteligencia
Turística
Comunidad de
Madrid



Viajeros alojados en albergues turísticos de la Comunidad de Madrid, según residencia. Septiembre 2025.



La **estancia media** se situó en la Comunidad de Madrid en 1,8 noches por viajero, un 12,1% menos que en septiembre de 2024. En el conjunto nacional, la estancia media en este tipo de alojamientos, en cambio también cayó (-1,9%) situándose también en 1,6 noches.

Se estima que en la Comunidad de Madrid estuvieron abiertos durante este mes de septiembre 47 establecimientos (-14,6%) respecto al mismo mes de 2024) y 5.442 plazas (-16,6%). En el mes de septiembre de 2024, en la región estaban operativos 55 albergues y 6.524 plazas.

Estuvieron empleadas 614 personas (-5,2% de variación interanual y 34 trabajadores menos).

El **grado de ocupación** por plazas decreció un 3,2% en septiembre de 2025 en la Comunidad de Madrid, ocupándose el 57,9% de las plazas. El grado de ocupación de plazas en fin de semana fue también del 64,8%.

Al mismo tiempo, en el conjunto de España este porcentaje se situó en el 31,8%, con un descenso del 3,9% respecto al mismo mes del año anterior.

ANEXO TABLAS EOAL

Viajeros, pernотaciones, estancia media y grado de ocupación en albergues turísticos de la Comunidad de Madrid. **Septiembre 2025.**

	Comunidad de Madrid			España
	absoluto	var. absoluta interanual	% variación interanual	% variación interanual
Número de Viajeros	53.201	-4.702	-8,1	-9,5
Residentes en España	14.228	-2.801	-16,4	-17,1
Residentes en el extranjero	38.973	-1.901	-4,7	-3,9
Número de pernотaciones	94.521	-22.490	-19,2	-11,2
Residentes en España	22.765	-3.791	-14,3	-22,1
Residentes en el extranjero	71.756	-18.699	-20,7	-3,0
Estancia Media	1,8	-0,2	-12,1	-1,9
Grado de ocupación				
Por plazas disponibles	57,9	-1,9	-3,2	-3,9
Por plazas en fin de semana	64,8	-8,4	-11,5	-5,3

Fuente: EAOT. INE.

Distribución porcentual de los viajeros y pernотaciones en albergues turísticos de la Comunidad de Madrid según su lugar de residencia. **Septiembre 2025.**

	Viajeros	Pernотaciones
Residentes en el extranjero	73,3%	75,9%
Residentes en España	26,7%	24,1%
Andalucía	3,5%	2,8%
Aragón	0,6%	0,5%
Principado de Asturias	0,7%	0,5%
Islas Baleares	1,0%	0,7%
Canarias	0,8%	0,8%
Cantabria	0,5%	0,3%
Castilla y León	1,7%	1,3%
Castilla - La Mancha	1,0%	0,7%
Cataluña	3,1%	2,8%
Comunidad Valenciana	2,6%	2,1%
Extremadura	0,6%	0,6%
Galicia	1,1%	0,9%
Comunidad de Madrid	6,2%	7,2%
Región de Murcia	0,9%	0,7%
Comunidad Foral de Navarra	0,5%	0,4%
País Vasco	1,4%	1,2%
La Rioja	0,4%	0,3%
Ceuta	0,0%	0,0%
Melilla	0,0%	0,0%

Fuente: EOAT.INE

Septiembre

2025

EOAT. Encuestas de Ocupación en Alojamientos Turísticos

EOAL

Encuesta de Ocupación en Albergues



Viajeros, pernoctaciones, estancia media y grado de ocupación en albergues turísticos de la Comunidad de Madrid. Año 2025.

	Comunidad de Madrid			España
	absoluto	var. absoluta interanual	% variación interanual	% variación interanual
Número de Viajeros	462.668	-53.276	-10,3	-6,7
Residentes en España	138.172	-48.551	-26,0	-10,0
Residentes en el extranjero	324.496	-4.725	-1,4	-3,6
Número de pernoctaciones	847.003	-193.750	-18,6	-9,2
Residentes en España	237.597	-79.333	-25,0	-8,5
Residentes en el extranjero	609.406	-114.417	-15,8	-9,9
Estancia Media	1,83	-0,2	-9,2	-2,7

Fuente: EAOT. INE

Septiembre

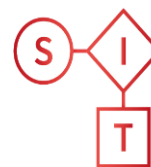
2025

EOAT. Encuestas de Ocupación en Alojamientos Turísticos

EOAT

Encuesta de Ocupación

Total Alojamientos Turísticos



Sistema de
Inteligencia
Turística

COMUNIDAD DE MADRID



Comunidad
de Madrid

Viajeros, pernoctaciones y variación interanual en los alojamientos turísticos reglados de la Comunidad de Madrid. **Septiembre 2025.**

	absoluto	% variación interanual
Total número de Viajeros	1.340.055	-0,1%
EOH	1.157.280	-1,1%
EOAP	80.839	15,9%
EOAC	34.974	15,4%
EOTR	13.761	8,3%
EOAL	53.201	-8,1%
Total número de pernoctaciones	2.885.571	2,3%
EOH	2.392.520	2,8%
EOAP	261.863	4,8%
EOAC	112.584	9,3%
EOTR	24.083	5,4%
EOAL	94.521	-19,2%

Fuente: EOH.EOAT.INE

Viajeros, pernoctaciones y variación interanual en los alojamientos turísticos reglados de la Comunidad de Madrid. **Año 2025.**

	absoluto	% variación interanual
Total número de Viajeros	11.367.525	-0,1%
EOH	9.864.860	-0,1%
EOAP	645.361	6,6%
EOAC	281.722	5,0%
EOTR	112.914	7,5%
EOAL	462.668	-10,3%
Total número de pernoctaciones	24.577.977	2,4%
EOH	20.353.276	2,7%
EOAP	2.255.368	11,0%
EOAC	918.394	1,3%
EOTR	203.936	-0,3%
EOAL	847.003	-18,6%

Fuente: EOH.EOAT.INE