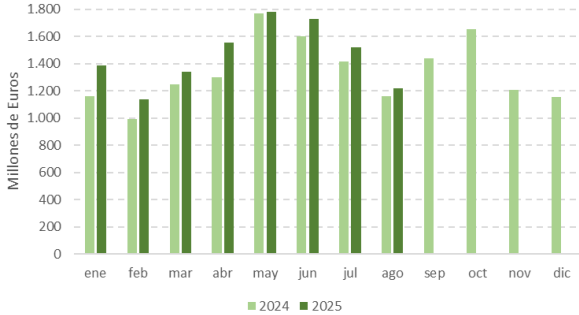
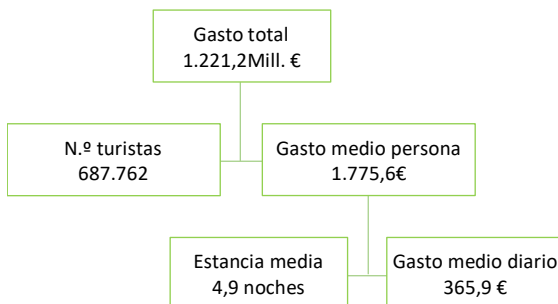


Gasto total de los turistas internacionales con destino principal la Comunidad de Madrid. Enero-diciembre 2024/2025.



Fuente: Egatur. INE

Gasto, turistas y estancia de los turistas internacionales con destino principal la Comunidad de Madrid. Agosto 2025.



Fuente: Egatur. INE

Durante agosto de 2025 el **gasto total de los turistas** internacionales con destino principal la Comunidad de Madrid ascendió a 1.221.216.922 euros, lo que supuso un incremento del 5,0% (58.128.357 euros más) frente a agosto de 2024, representando **el 7,5% del total nacional**.

Es el **mejor dato en un mes de agosto** de la serie histórica para la Comunidad de Madrid en la Encuesta de Gasto Turístico.

El conjunto de España creció un 6,7% en el mes de agosto de 2025, alcanzando los 16.389.667.742 millones de euros.

La Comunidad de Madrid ocupó la sexta posición en el **ranking de las Comunidades Autónomas** de destino principal en gasto total en agosto de 2025 por detrás de Islas Baleares (23,9% del total), Cataluña (19,0% del total), Andalucía (14,5% del total), Comunidad Valenciana (13,7% del total) y Canarias (13,6% del total).

Desde enero, los turistas internacionales han desembolsado en la región un gasto total de 11.676.914.054 euros con un ascenso en tasa interanual acumulada del 9,6% y en cifras absolutas de 1.026.977.379 euros.

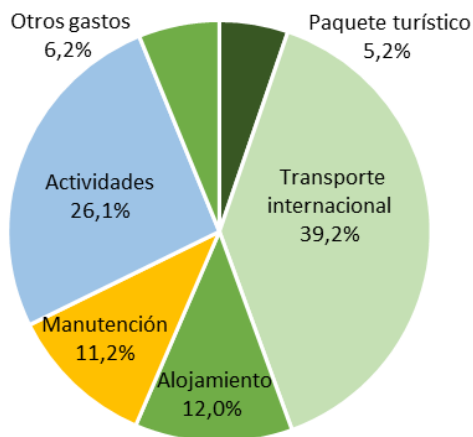
En el total nacional se ha producido un crecimiento acumulado del 7,1%, alcanzando los 92.463.445.654 euros.

El **gasto medio por turista** supuso en la Comunidad de Madrid 1.775,6 euros, un 2,4% menos que en agosto de 2024, frente a los 1.456,6 euros del conjunto de España, con una variación interanual del +3,6%.

El **gasto medio diario** autonómico fue de 365,9 euros (un 6,5% más que en agosto de 2024), mientras que en el conjunto de España se situó en 197,7 euros, un 4,9% más que en el mismo mes de 2024.

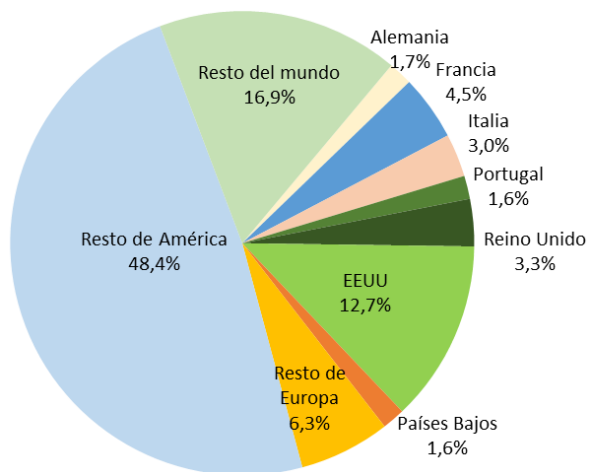
Es el **mejor dato en gasto medio diario** de la serie histórica completa para la Comunidad de Madrid.

Distribución del gasto total de los turistas con destino a la Comunidad de Madrid por concepto de gasto. Agosto 2025.



Fuente: Egatur. INE

Distribución del gasto total de los turistas con destino a la Comunidad de Madrid por país de residencia. Agosto 2025.



Fuente: Egatur. INE

Además, la Comunidad de Madrid presentó en el octavo mes de 2025 el gasto medio diario más elevado de España y el segundo gasto medio por turista tras Canarias.

La **duración media del viaje** a la Comunidad de Madrid de los turistas internacionales fue de 4,9 noches (-8,4% de variación interanual), mientras que en el conjunto de España fue de 7,4 noches (-1,2% de variación interanual).

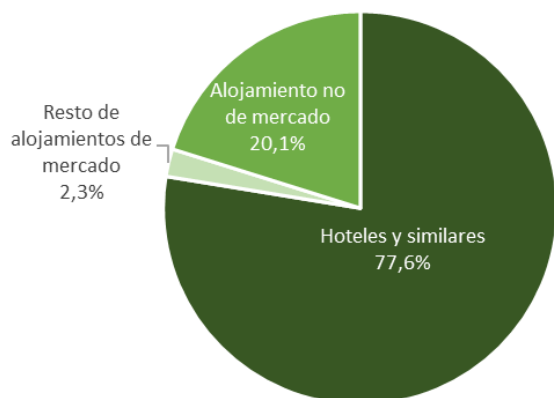
Por **conceptos de gasto**, el transporte internacional (478,5 millones de euros y el 39,2% del gasto total) y las actividades (318,7 millones y el 26,1% del gasto total) continuaron representando el mayor gasto de los turistas internacionales en sus viajes en la Comunidad de Madrid en agosto de 2025. El gasto en alojamiento supuso el 12,0% del total (147,1 millones) mientras que el gasto en manutención fue de 137,3 millones y representó el 11,2% del total.

Los turistas residentes en **Estados Unidos** generaron el 12,7% del gasto total (154,7 millones) en agosto de 2025. Francia (55,4 millones) fue el siguiente mercado en gasto turístico en la región. Destacó el crecimiento interanual de los mercados italiano (+32,5%), portugués (+43,2%) y estadounidense (+30,1%).

Hay que subrayar que el conjunto de países *Resto de América* (países del continente americano sin EE. UU.) con 591,1 millones se mantuvo como el que más aportó económicamente al turismo de la región con una variación interanual positiva del 5,5%.

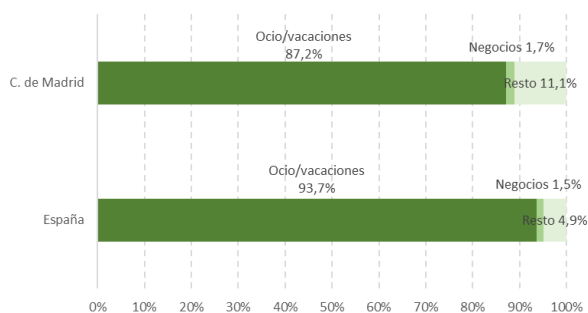
Los mayores gastos medios por turista fueron realizados por los turistas de los conjuntos de países *Resto del mundo* (países asiáticos, africanos y oceánicos) y *Resto de América* mientras que los mayores gastos medios diarios fueron efectuados por los turistas de los conjuntos de países *Resto de América* y *Países Nórdicos*.

Distribución del gasto total de los turistas internacionales con destino a la Comunidad de Madrid por tipo de alojamiento. Agosto 2025.



Fuente: Egatur. INE

Distribución del gasto total de los turistas con destino a la Comunidad de Madrid por motivo del viaje. Agosto 2025.



Fuente: Egatur. INE

Por otro lado, los turistas del conjunto de *Resto del mundo* (6,4 noches) hicieron los viajes con mayor estancia media.

Los turistas que pernoctaron en **alojamientos hoteleros** generaron el 77,6% (947,5 millones) del gasto total registrado en la Comunidad durante el mes de agosto de 2025 con un ascenso interanual del 15,1%.

Por su parte, los turistas que optaron por los **alojamientos de no mercado** (viviendas alquiladas, propias, etc.) realizaron el 20,1% (246,1 millones) del gasto total, el cual experimentó un incremento del 5,1% en relación con agosto del año anterior.

El 87,2% (1.064,5 millones) del gasto realizado correspondió a turistas que visitaron la Comunidad de Madrid por **motivos de ocio y vacaciones** en el mes de agosto de 2025. Respecto al mismo mes del año anterior, el gasto de este colectivo de turistas creció un 4,0%.

Comparativa del gasto de los turistas internacionales con destino Comunidad de Madrid en los meses de agosto entre los años 2016 y 2025.

Comunidad de Madrid			
Meses	Gasto Total	Diferencia absoluta agosto 2025/ mes	% variación de agosto 2025 respecto al mes correspondiente
Agosto 2016	644.431.126	576.785.796	89,5
Agosto 2017	749.954.307	471.262.615	62,8
Agosto 2018	719.375.390	501.841.532	69,8
Agosto 2019	757.138.040	464.078.882	61,3
Agosto 2020	82.192.761	1.139.024.161	1.385,8
Agosto 2021	319.085.878	902.131.044	282,7
Agosto 2022	723.085.101	498.131.821	68,9
Agosto 2023	1.033.726.399	187.490.523	18,1
Agosto 2024	1.163.088.565	58.128.357	5,0
Agosto 2025	1.221.216.922		

Fuente: Elaboración propia con datos de Egatur (INE).

Gasto de los turistas internacionales con destino Comunidad de Madrid. Agosto 2025.

	Gasto total		Gasto medio persona		Gasto medio diario		Estancia media	
	Millones de euros	% Variación anual	Euros	% Variación anual	Euros	% variación anual	Noches	% variación anual
Total C. de Madrid	1.221,2	5,0	1.775,6	-2,4	365,9	6,5	4,9	-8,4
<i>País de residencia</i>								
Alemania	20,4	-19,2	1.140,4	-5,4	237,0	34,3	4,8	-29,5
Francia	55,4	2,8	767,3	-17,2	173,8	-6,6	4,4	-11,4
Italia	36,7	32,5	967,4	30,7	209,7	-2,0	4,6	33,3
Portugal	19,7	43,2	453,9	5,2	171,1	-14,9	2,7	23,7
Reino Unido	40,2	12,6	1.273,1	1,7	216,7	9,3	5,9	-7,0
EE. UU.	154,7	30,1	2.220,2	1,4	419,9	17,0	5,3	-13,3
Países Bajos	19,3	26,8	1.326,4	-7,4	281,9	-10,8	4,7	3,8
Suiza	5,4	30,3	1.088,8	24,8	235,7	5,0	4,6	18,8
Países nórdicos	8,5	24,2	1.129,8	32,2	463,9	82,2	2,4	-27,4
Bélgica	8,6	-36,1	976,5	-15,6	192,4	3,1	5,1	-18,2
Irlanda	1,7	260,8	741,1	-16,2	215,6	70,7	3,4	-50,9
Resto de Europa	53,2	24,2	1.492,8	-8,5	250,0	45,0	6,0	-36,9
Resto de América	591,1	5,5	2.230,1	1,7	481,6	4,5	4,6	-2,6
Resto del mundo	206,2	-13,9	2.708,1	-4,5	424,1	4,4	6,4	-8,5
<i>Tipo de alojamiento</i>								
Hoteles y similares	947,5	15,1	1.715,0	0,6	539,1	1,5	3,2	-0,9
Resto alojamiento de mercado	27,7	-73,8	2.088,1	-28,2	256,3	3,6	8,1	-30,6
Alojamiento no de mercado	246,1	5,1	2.016,3	3,0	167,1	0,5	12,1	2,5
<i>Motivo del viaje</i>								
Ocio y vacaciones	1.064,5	4,0	1.775,0	-2,6	420,3	9,7	4,2	-11,2
Negocios	21,0	-38,1	1.785,7	38,5	397,4	-1,9	4,5	41,1
Resto	135,7	28,8	1.779,5	-14,0	180,4	7,8	9,9	-20,2
<i>Forma de organización</i>								
Paquete turístico	125,3	3,3	1.380,8	-42,3	427,7	-19,3	3,2	-28,5
Sin paquete turístico	1.095,9	5,2	1.835,7	3,7	359,9	9,0	5,1	-4,9

Fuente: Elaboración propia con datos de Egatur (INE). En cursiva, datos con tamaño muestral insuficiente (menos de 100 registros).

Gasto de los turistas internacionales con destino Comunidad de Madrid por concepto de gasto. Agosto 2025.

	Gasto total		
	Millones de euros	% Variación anual	% Peso
Total C. de Madrid	1.221,2	5,0	100,0
<i>Concepto de gasto</i>			
Paquete turístico	64,1	10,4	5,2
Transporte internacional	478,5	5,3	39,2
Alojamiento	147,1	5,6	12,0
Manutención	137,3	10,7	11,2
Actividades	318,7	0,1	26,1
Otros gastos	75,6	10,8	6,2

Fuente: Elaboración propia con datos de Egatur (INE). En cursiva, datos con tamaño muestral insuficiente (menos de 100 registros).

Agosto 2025

Egatur Encuesta de Gasto Turístico



Gasto de los turistas internacionales con destino Comunidad de Madrid. Año 2025.

	Gasto total		Gasto medio persona		Gasto medio diario		Estancia media	
	Millones de euros	% Variación anual	Euros	% Variación anual	Euros	% variación anual	Noches	% variación anual
Total C. de Madrid	11.676,9	9,6	1.955,1	6,9	308,4	-0,1	6,3	7,0
<i>País de residencia</i>								
Alemania	261,2	8,7	1.022,1	3,6	203,4	6,6	5,0	-2,8
Francia	495,8	29,2	1.008,3	14,8	159,8	-1,0	6,3	16,0
Italia	371,2	9,4	863,8	5,5	187,6	-3,5	4,6	9,4
Portugal	96,4	6,3	493,6	-5,8	200,7	-0,7	2,5	-5,1
Reino Unido	341,6	14,9	1.076,5	12,0	207,1	-0,4	5,2	12,4
EE. UU.	2.271,5	31,1	2.882,2	16,1	288	6,2	10,0	9,4
Países Bajos	191,0	63,6	1.287,8	13,0	257,7	-10,3	5,0	26,0
Suiza	84,0	4,0	1.073,0	22,8	270,0	21,6	4,0	1,0
Países nórdicos	156,7	46,5	1.314,6	22,3	306,1	47,6	4,3	-17,2
Bélgica	122,7	-1,7	1.094,7	2,3	244,2	1,2	4,5	1,0
Irlanda	14,6	-1,1	935,3	22,5	229,2	96,6	4,1	-37,7
Resto de Europa	636,6	-18,8	1.323,8	-3,7	268,3	3,5	4,9	-6,9
Resto de América:	4.655,9	14,5	2.446,3	8,0	382,7	-4,1	6,4	12,6
Argentina	523,9	36,8	2.619,2	10,5	443,7	11,9	5,9	-1,3
Brasil	274,0	-1,8	2.138,6	2,3	434,9	-6,6	4,9	9,6
Colombia	937,5	16,0	2.456,0	13,6	285,9	-20,6	8,6	43,0
México	1.524,5	15,7	2.652,3	6,9	453,4	-1,2	5,8	8,3
Resto del mundo:	1.977,6	-13,0	3.104,1	2,7	410,1	3,0	7,6	-0,3
Marruecos	192,7	38,6	1.353,5	-2,1	290,9	-6,3	4,7	4,6
<i>Tipo de alojamiento</i>								
Hoteles y similares	7.208,0	6,9	1.759,2	7,6	557,7	1,9	3,2	5,6
Resto alojamiento de mercado	1.754,9	24,2	4.496,9	-6,2	190,5	-0,9	23,6	-5,4
Alojamiento no de mercado	2.714,0	8,9	1.827,7	2,9	172,6	2,6	10,6	0,3
<i>Motivo del viaje</i>								
Ocio y vacaciones	8.331,9	12,3	1.847,5	5,9	385,0	-1,0	4,8	7,0
Negocios	1.020,6	-11,0	1.680,9	15,5	367,6	-8,3	4,6	26,0
Resto	2.324,5	11,7	2.716,8	2,1	172,8	4,3	15,7	-2,0
<i>Forma de organización</i>								
Paquete turístico	905,8	-1,1	2.475,3	50,4	459,2	6,4	5,4	41,4
Sin paquete turístico	10.771,1	10,6	1.921,2	4,0	300,1	-0,2	6,4	4,2

Fuente: Elaboración propia con datos de Egatur (INE). En cursiva, datos con tamaño muestral insuficiente (menos de 100 registros). El dato total del conjunto de países Resto de América contiene los datos de Argentina, Brasil, Colombia y México. El dato total del conjunto de países Resto de América contiene los datos de Marruecos.

Agosto 2025

Egatur

Encuesta de Gasto Turístico



Gasto de los turistas internacionales con destino Comunidad de Madrid por concepto de gasto. Año 2025.

	Gasto total		
	Millones de euros	% Variación anual	% Peso
Total C. de Madrid	11.676,9	9,6	100,0
<i>Concepto de gasto</i>			
Paquete turístico	438,9	-11,1	3,8
Transporte internacional	4.221,2	7,6	36,2
Alojamiento	1.493,9	16,7	12,8
Manutención	1.336,6	9,4	11,4
Actividades	3.505,4	12,6	30,0
Otros gastos	680,9	10,0	5,8

Fuente: Elaboración propia con datos de Egatur (INE).