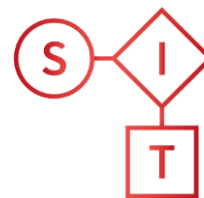


Junio

2025

Frontur

Encuesta de
Movimientos
Turísticos en
Frontera

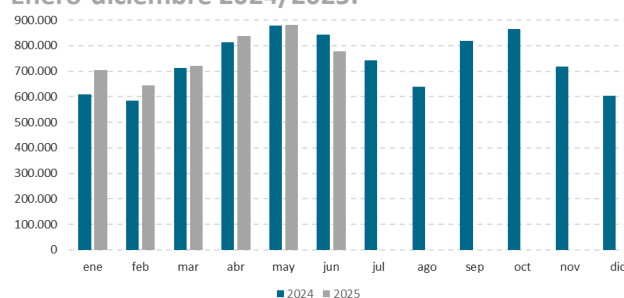


Sistema de
Inteligencia
Turística
COMUNIDAD DE
MADRID



La Comunidad de Madrid recibió 777.453 turistas internacionales en el mes de junio de 2025, un 7,8% menos que en el mismo mes de 2024.

Número de turistas internacionales con destino principal Comunidad de Madrid por meses. Enero-diciembre 2024/2025.



Fuente: Frontur. INE

En el mes de junio de 2025, la Comunidad de Madrid recibió un total de 777.453 **turistas internacionales** entrados por fronteras, lo que supuso una caída respecto a junio de 2024 del 7,8% (66.204 turistas más).

Al mismo tiempo, el conjunto de España registró en junio de 2025 un aumento del 1,9%, alcanzando la cifra de 9.476.248 turistas.

En el acumulado desde enero han llegado a la región 4.565.533 turistas internacionales con un ascenso en tasa interanual acumulado del 2,8% y en cifras absolutas de 123.184 visitantes.

En el total nacional se produjo un crecimiento acumulado del 4,8%, alcanzando 44.495.979 turistas internacionales

En el ranking por comunidades autónomas, la Comunidad de Madrid se situó en la sexta posición, con una **cuota de mercado del 8,2%** respecto del total nacional, por detrás de Islas Baleares, Cataluña, Andalucía, Comunidad Valenciana y Canarias.

Respecto al **país de residencia**, Estados Unidos encabezó la clasificación de los mercados únicos en junio de 2025, con el 15,9% de las llegadas (123.577 turistas). A este país le siguieron México (70.140 turistas) e Italia (64.478 turistas) con pesos del 9,0% y del 8,3%, respectivamente.

Número de turistas internacionales, según destino nacional principal. Junio 2025.

	N.º Turistas	%/Total	% jun. 2025/ jun. 2024
Total	9.476.248	100,0%	+1,9%
Islas Baleares	2.262.589	23,9%	+3,0%
Cataluña	1.998.700	21,1%	+0,1%
Andalucía	1.425.522	15,0%	+4,4%
C. Valenciana	1.154.844	12,2%	+3,3%
Canarias	1.078.407	11,4%	+3,2%
C. de Madrid	777.453	8,2%	-7,8%
Resto CCAA	778.733	8,2%	+6,0%

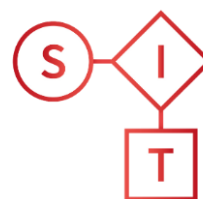
Fuente: Frontur. INE

Junio

2025

Frontur

Encuesta de Movimientos Turísticos en Frontera

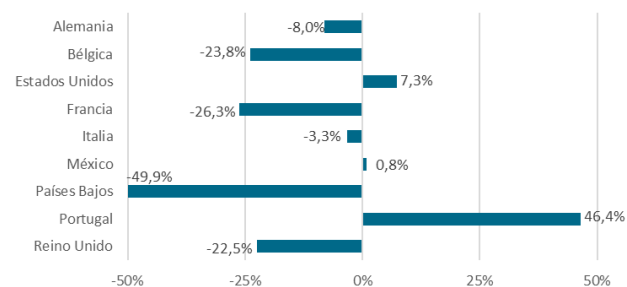


Sistema de
Inteligencia
Turística
COMUNIDAD DE
MADRID



Comunidad
de Madrid

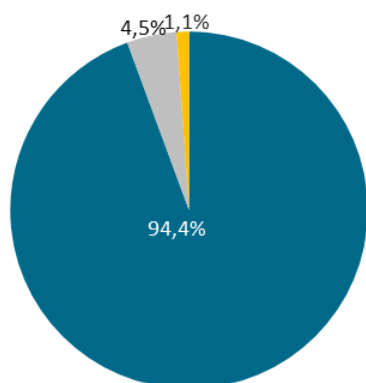
Variación (%) respecto a junio de 2024 en número de turistas internacionales con destino principal Comunidad de Madrid, según país de residencia. Junio 2025



Fuente: Frontur. INE

Hay que destacar que el conjunto de países *Resto de América* (países del continente americano sin EE. UU.) se mantuvo como el mercado que más viajeros aportó al turismo internacional de la región durante el mes de junio de 2025 (264.259 turistas) con un crecimiento interanual del 5,0%.

Número de turistas (%) internacionales con destino Comunidad de Madrid, según vía de acceso. Junio 2025.



■ Aeropuerto

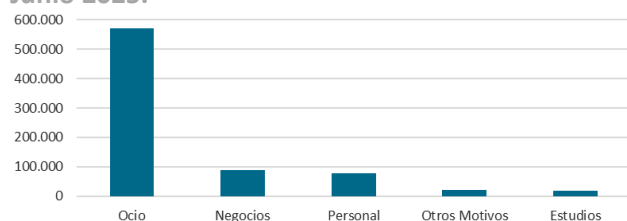
■ Carretera

■ Tren + otros

Fuente: Frontur. INE

Respecto a las **vías de acceso**, el aeropuerto, la más transitada, concentró en el sexto mes de 2025 al 94,4% de las llegadas de turistas internacionales a la Comunidad de Madrid (733.801 turistas), un 8,5% menos que en el mismo mes de 2024. La carretera, a continuación, contó con un peso del 4,5% (35.034 turistas y un +56,2% de variación interanual).

Número de turistas internacionales con destino Comunidad de Madrid, según motivo del viaje. Junio 2025.



Fuente: Frontur. INE

Los **motivos principales** de los viajes a la Comunidad de Madrid en el mes de junio de 2025 fueron el ocio y las vacaciones. 570.808 turistas internacionales visitaron la región por dichas razones (con un peso sobre el total de llegadas del 73,4% y una variación interanual del -6,6%) mientras que 89.503 personas viajaron a la Comunidad de Madrid por motivos profesionales (con un peso sobre el total de llegadas del 11,5% y una variación respecto a junio de 2024 del -33,8%).

El mayor peso de los viajes por negocios con relación al total se encontró entre los viajeros de Irlanda (51,7% del total de sus viajes).

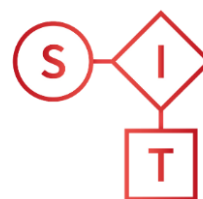
El 2,2% (16.724) de los turistas internacionales visitaron la región por motivos de estudios. El 5,7% de los turistas estadounidenses visitaron la región por esta razón en el mes de junio de 2025.

Junio

2025

Frontur

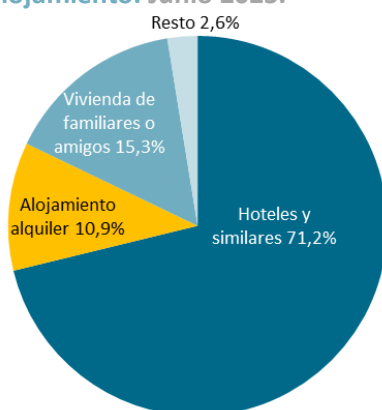
Encuesta de Movimientos Turísticos en Frontera



Sistema de
Inteligencia
Turística
COMUNIDAD DE
MADRID

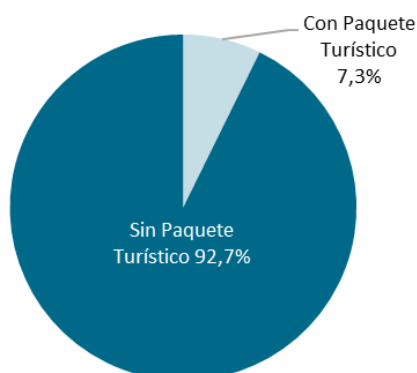


Número de turistas internacionales (%) con destino principal Comunidad de Madrid, según tipo de alojamiento. Junio 2025.



Fuente: Frontur. INE

Número de turistas internacionales (%) con destino principal Comunidad de Madrid, según forma de organización. Junio 2025.



Fuente: Frontur. INE

En cuanto al tipo de **alojamiento utilizado**, los turistas que optaron por el alojamiento de mercado, el 82,6% del total, presentaron en el sexto mes de 2025 un descenso interanual del 4,0%. Dentro de esta modalidad, el alojamiento hotelero (553.542 turistas) fue el más frecuentado (71,2% de los turistas totales), creciendo un 2,3% respecto al mismo mes de 2024.

Por su parte, el alojamiento de no mercado (135.422 turistas) presentó una caída del 22,7%. Dentro de este tipo de alojamiento, la vivienda de familiares o amigos (119.119 turistas) ocupó el primer lugar con una reducción respecto a junio de 2024 del 23,1% y un peso sobre el total del 15,3%.

Los viajeros residentes en Francia (39,8% del total) y en *Países Nórdicos* (37,6%) son los que más uso hicieron de los alojamientos de no mercado en relación con el total de sus viajes con destino a la Comunidad de Madrid en el mes de junio de 2025.

Los turistas que realizaron su viaje contratando un **paquete turístico** en el sexto mes de 2025 fueron 56.578 (7,3% del total) y cayeron interanualmente (-18,4%). Por otro lado, aquellos que viajaron de forma independiente también se redujeron (-6,9% de variación interanual).

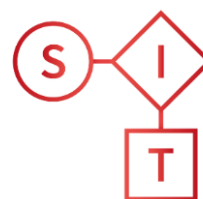
Los turistas de Irlanda (30,8%) y del conjunto de países *Resto de América* (9,9%) son aquellos que utilizaron más el paquete turístico como forma de organización respecto al total de sus viajes a la región madrileña.

Junio

2025

Frontur

Encuesta de Movimientos Turísticos en Frontera



Sistema de
Inteligencia
Turística
COMUNIDAD DE
MADRID



Comunidad
de Madrid

Comparativa del número de turistas internacionales con destino principal Comunidad de Madrid en los meses de junio entre los años 2016 y 2025.

Comunidad de Madrid			
Meses	Total	Diferencia absoluta junio 2025/ mes	% variación de junio 2025 respecto al mes correspondiente
Junio 2016	455.275	322.178	70,8
Junio 2017	594.801	182.652	30,7
Junio 2018	603.147	174.306	28,9
Junio 2019	702.026	75.427	10,7
Junio 2020	20.221	757.232	3.744,8
Junio 2021	139.091	638.362	459,0
Junio 2022	605.218	172.235	28,5
Junio 2023	745.111	32.342	4,3
Junio 2024	843.657	-66.204	-7,8
Junio 2025	777.453		

Fuente: Elaboración propia con datos de Frontur (INE).

Número de turistas internacionales con destino principal Comunidad de Madrid, según vía de acceso.

	Junio 2025			Año 2025		
	Valor Absoluto	Variación Anual	%/Total	Valor Absoluto	Variación Anual	%/Total
Total	777.453	-7,8%	100,0%	4.565.533	2,8%	100,0%
Carretera	35.034	56,2%	4,5%	202.852	48,4%	4,4%
Aeropuerto	733.801	-8,5%	94,4%	4.313.325	1,6%	94,5%
Tren y otros	8.618	-55,1%	1,1%	49.356	-15,6%	1,1%

Fuente: Elaboración propia con datos de Frontur (INE). En cursiva, datos con tamaño muestral insuficiente (menos de 100 registros).

Número de turistas internacionales con destino principal Comunidad de Madrid, según motivo principal del viaje.

	Junio 2025			Año 2025		
	Valor Absoluto	Variación Anual	%/Total	Valor Absoluto	Variación Anual	%/Total
Total	777.453	-7,8%	100,0%	4.565.533	2,8%	100,0%
Ocio, Recreo y Vacaciones	570.808	-6,6%	73,4%	3.345.604	1,6%	73,3%
Negocios y otros motivos profesionales	89.503	-33,8%	11,5%	509.287	-16,5%	11,2%
Estudios	16.724	-28,2%	2,2%	109.534	-9,2%	2,4%
Personal (salud, familia)	78.694	30,5%	10,1%	499.500	49,8%	10,9%
Otros motivos	21.724	55,4%	2,8%	101.609	18,0%	2,2%

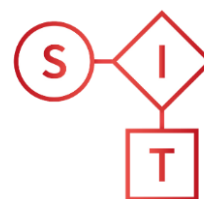
Fuente: Elaboración propia con datos de Frontur (INE). En cursiva, datos con tamaño muestral insuficiente (menos de 100 registros).

Junio

2025

Frontur

Encuesta de Movimientos Turísticos en Frontera



Sistema de
Inteligencia
Turística
COMUNIDAD DE
MADRID



Comunidad
de Madrid

Número de turistas internacionales con destino principal Comunidad de Madrid, según alojamiento principal.

	Junio 2025			Año 2025		
	Valor Absoluto	Variación Anual	%/Total	Valor Absoluto	Variación Anual	%/Total
Total	777.453	-7,8%	100,0%	4.565.533	2,8%	100,0%
Hoteles y similares	553.542	2,3%	71,2%	3.061.958	2,5%	67,1%
Alojamiento alquiler	84.836	-29,2%	10,9%	538.168	-4,8%	11,8%
Camping	334	35,5%	0,0%	9.170	20,4%	0,2%
Casa rural	202	119,3%	0,0%	202	-97,8%	0,0%
Otro alojamiento de mercado	3.084	-58,8%	0,4%	16.915	-15,6%	0,4%
Vivienda en propiedad	5.199	-36,5%	0,7%	50.994	6,6%	1,1%
Vivienda de familiares o amigos (gratis)	119.119	-23,1%	15,3%	848.539	10,3%	18,6%
Otro alojamiento no de mercado	11.104	-7,3%	1,4%	39.555	10,8%	0,9%

Fuente: Elaboración propia con datos de Frontur (INE). En cursiva, datos con tamaño muestral insuficiente (menos de 100 registros).

Número de turistas internacionales con destino principal Comunidad de Madrid, según forma de organización.

	Junio 2025			Año 2025		
	Valor Absoluto	Variación Anual	%/Total	Valor Absoluto	Variación Anual	%/Total
Total	777.453	-7,8%	100,0%	4.565.533	2,8%	100,0%
Con paquete turístico	56.578	-18,4%	7,3%	278.642	-22,0%	6,1%
Sin paquete turístico	720.875	-6,9%	92,7%	4.286.891	4,9%	93,9%

Fuente: Elaboración propia con datos de Frontur (INE).

Número de turistas internacionales con destino principal Comunidad de Madrid, según duración del viaje.

	Junio 2025			Año 2025		
	Valor Absoluto	Variación Anual	%/Total	Valor Absoluto	Variación Anual	%/Total
Total	777.453	-7,8%	100,0%	4.565.533	2,8%	100,0%
1 noche	74.096	38,1%	9,5%	316.923	1,5%	6,9%
De 2 a 3 noches	226.411	-12,6%	29,1%	1.414.208	-0,9%	31,0%
De 4 a 7 noches	307.928	-8,7%	39,6%	1.846.257	5,5%	40,4%
De 8 a 15 noches	119.116	-11,7%	15,3%	665.123	-1,7%	14,6%
Más de 15 noches	49.902	-15,5%	6,4%	323.022	17,0%	7,1%

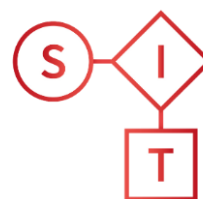
Fuente: Elaboración propia con datos de Frontur (INE).

Junio

2025

Frontur

Encuesta de Movimientos Turísticos en Frontera



Sistema de
Inteligencia
Turística
COMUNIDAD DE
MADRID



Comunidad
de Madrid

Número de turistas internacionales con destino principal Comunidad de Madrid, según país de residencia.

	Junio 2025			Año 2025		
	Valor Absoluto	Variación Anual	%/Total	Valor Absoluto	Variación anual	%/Total
Total	777.453	-7,85%	100,0%	4.565.533	2,8%	100,0%
Alemania	30.475	-8,0%	3,9%	212.457	7,2%	4,7%
Bélgica	13.067	-23,8%	1,7%	92.441	17,1%	2,0%
Francia	39.484	-26,3%	5,1%	380.989	21,0%	8,3%
Irlanda	11.543	-17,7%	1,5%	40.589	-27,6%	0,9%
Italia	64.478	-3,3%	8,3%	348.289	2,0%	7,6%
Países Bajos	11.595	-49,9%	1,5%	110.098	0,4%	2,4%
Portugal	25.148	46,4%	3,2%	123.789	13,4%	2,7%
Reino Unido	36.732	-22,5%	4,7%	254.812	4,2%	5,6%
Países Nórdicos	8.175	-23,6%	1,1%	88.684	41,4%	1,9%
Rusia	5.649	-	0,7%	5.649	-	0,1%
Suiza	10.007	-63,6%	1,3%	68.110	-36,0%	1,5%
Resto de Europa:	44.089	-40,5%	5,7%	436.017	-8,0%	9,6%
Polonia	12.020	-	1,5%	-	-	-
Estados Unidos	123.577	7,3%	15,9%	584.367	7,1%	12,8%
Resto de América:	264.259	5,0%	34,0%	1.264.282	5,0%	27,7%
Argentina	38.606	28,6%	5,0%	189.566	-	4,2%
Brasil	19.661	-	2,5%	-	-	-
Colombia	47.443	-1,6%	6,1%	229.541	-	5,0%
Chile	15.702	-	2,0%	-	-	-
México	70.140	0,8%	9,0%	305.008	-0,9%	6,7%
Resto del mundo	89.174	-3,4%	11,5%	554.960	-7,1%	12,2%

Fuente: Elaboración propia con datos de Frontur (INE). En cursiva, datos con tamaño muestral insuficiente (menos de 100 registros). El dato total del conjunto de países Resto de Europa contiene el dato de Polonia. El dato total del conjunto de países Resto de América contiene los datos de Argentina, Brasil, Colombia, Chile y México.