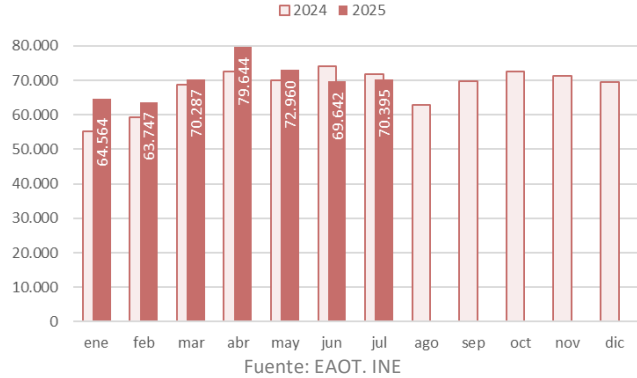


La Comunidad de Madrid alojó a 70.395 viajeros en apartamentos turísticos reglados en el mes de julio de 2025, un 1,9% menos que en el mismo mes de 2024.

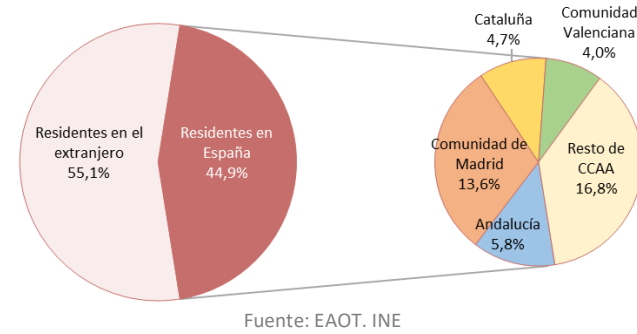
Viajeros alojados en apartamentos turísticos en la Comunidad de Madrid, según residencia. Julio 2025.



Viajeros alojados en apartamentos turísticos de la Comunidad de Madrid, según meses. Enero-diciembre 2024/2025.



Residencia de los viajeros alojados en apartamentos turísticos de la Comunidad de Madrid. Julio 2025.



La Comunidad de Madrid, en julio de 2025, alojó a 70.395 viajeros en apartamentos turísticos, el 3,5% del total nacional, situándose en sexta posición en el ranking de comunidades autónomas tras Comunidad Valenciana, Canarias, Andalucía, Islas Baleares y Cataluña.

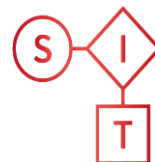
Este mes, la cifra de viajeros alojados en la Comunidad de Madrid cayó en 1.382 viajeros respecto al mismo mes del año anterior, lo que supuso un descenso del 1,9%.

Los viajeros residentes en el extranjero (55,1% del total) cayeron un 8,2% respecto a julio del año 2024 mientras que los residentes en España se incrementaron un 7,0%.

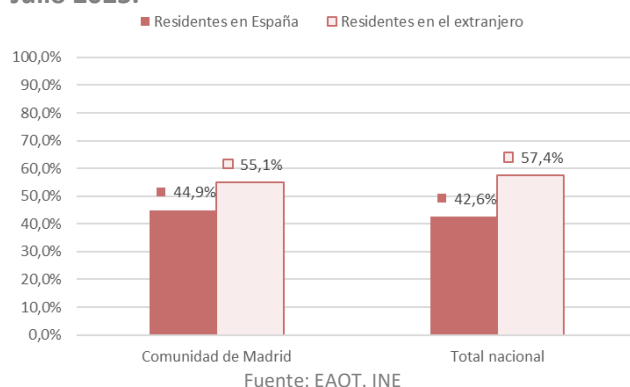
Durante el mes de julio de 2025, la cifra de pernoctaciones realizadas por los viajeros alojados en apartamentos turísticos de la Comunidad de Madrid fue de 247.014, lo que supuso un aumento del 0,1% con relación al mes de julio del año 2024. Es el mejor dato de la serie histórica en el mes de julio para la Comunidad de Madrid en la Encuesta de Apartamentos Turísticos en número de pernoctaciones.

El lugar de residencia principal de los viajeros residentes alojados en apartamentos turísticos fue la propia Comunidad de Madrid, origen del 13,6% de los viajeros totales (residentes y no residentes). Le siguió Andalucía, con el 5,8% del peso.

En la ciudad de Madrid, se alojaron en apartamentos turísticos 60.841 viajeros (-10,7% de variación respecto a julio de 2024) que realizaron 196.757 pernoctaciones (-5,0% de variación respecto a julio de 2024).



### Viajeros alojados en apartamentos turísticos de la Comunidad de Madrid, según país de residencia. Julio 2025.



La ciudad de Madrid fue el punto turístico de España con más viajeros alojados en apartamentos turísticos. En pernoctaciones fue superada por destinos vacacionales (Mogán, San Bartolomé de Tirajana, Benidorm, Arona, Tías, Adeje, Calviá, Alcudia y Ciutadella de Menorca).

**En España**, el número de viajeros alojados en apartamentos turísticos (1.991.309) en julio de 2025 creció un 12,5% respecto al mismo mes del año anterior.

**La estancia media** se situó en la Comunidad de Madrid en 3,5 noches por viajero, un 2,1% más que en julio de 2024. En el conjunto nacional, la estancia media en este tipo de alojamientos descendió un 4,3%, alcanzando las 5,1 noches.

**El grado de ocupación** por plazas disponibles decreció este mes en la región un 1,5%, registrando un 50,4%. En fin de semana se alcanzó el 53,2%. Al mismo tiempo, en el conjunto de España el grado de ocupación por plazas (51,3%) se incrementó un 4,2% respecto al mismo mes del año anterior.

Se estima que en la Comunidad de Madrid estuvieron abiertos durante este mes de julio 5.882 **apartamentos** (+4,3% respecto al mismo mes de 2024) y 16.157 **plazas** (+5,0%).

En julio de 2024, en la región estaban operativos 5.639 apartamentos y 15.393 plazas.

Así mismo, estuvieron empleadas 971 **personas** (+47,1% respecto a julio de 2024 y 311 trabajadores más).

## ANEXO TABLAS EOAP

Viajeros, pernотaciones, estancia media y grado de ocupación en apartamentos turísticos reglados de la Comunidad de Madrid. **Julio 2025.**

	Comunidad de Madrid			España
	absoluto	var. absoluta interanual	% variación interanual	% variación interanual
<b>Número de Viajeros</b>	<b>70.395</b>	<b>-1.382</b>	<b>-1,9</b>	<b>12,5</b>
Residentes en España	31.633	2.067	7,0	9,1
Residentes en el extranjero	38.762	-3.449	-8,2	15,2
<b>Número de pernотaciones</b>	<b>247.014</b>	<b>286</b>	<b>0,1</b>	<b>7,7</b>
Residentes en España	94.735	1.257	1,3	-0,3
Residentes en el extranjero	152.279	-971	-0,6	12,7
<b>Estancia Media</b>	<b>3,5</b>	<b>0,1</b>	<b>2,1</b>	<b>-4,3</b>
<b>Grado de ocupación</b>				
Por plazas disponibles	50,4	-0,8	-1,5	4,2
Por plazas en fin de semana	53,2	-2,2	-4,0	3,6
Por apartamentos	76,6	4,8	6,7	4,0

Fuente: EAOT. INE

Distribución porcentual de los viajeros y pernотaciones en apartamentos turísticos reglados en la Comunidad de Madrid según su lugar de residencia. **Julio 2025.**

	Viajeros	Pernотaciones
<b>Residentes en el extranjero</b>	<b>55,1%</b>	<b>61,6%</b>
<b>Residentes en España</b>	<b>44,9%</b>	<b>38,4%</b>
Andalucía	5,8%	4,8%
Aragón	1,1%	0,7%
Principado de Asturias	1,0%	0,9%
Islas Baleares	0,9%	0,6%
Canarias	2,0%	1,7%
Cantabria	1,0%	0,7%
Castilla y León	2,2%	1,1%
Castilla - La Mancha	1,2%	1,3%
Cataluña	4,7%	3,5%
Comunidad Valenciana	4,0%	2,5%
Extremadura	1,1%	0,6%
Galicia	2,2%	2,7%
Comunidad de Madrid	13,6%	14,7%
Región de Murcia	1,2%	0,7%
Comunidad Foral de Navarra	0,5%	0,3%
País Vasco	1,9%	1,1%
La Rioja	0,3%	0,2%
Ceuta	0,1%	0,1%
Melilla	0,0%	0,0%

Fuente: EAOT. INE

Viajeros, pernoctaciones, estancia media y grado de ocupación en apartamentos turísticos reglados de la Comunidad de Madrid. **Año 2025.**

	Comunidad de Madrid			España
	Absoluto	var. absoluta interanual	% variación interanual	% variación interanual
<b>Número de Viajeros</b>	<b>491.239</b>	<b>19.292</b>	<b>4,1</b>	<b>7,6</b>
Residentes en España	209.606	-5.546	-2,6	8,0
Residentes en el extranjero	281.633	24.838	9,7	7,4
<b>Número de pernoctaciones</b>	<b>1.717.211</b>	<b>162.476</b>	<b>10,5</b>	<b>7,6</b>
Residentes en España	657.453	22.702	3,6	2,1
Residentes en el extranjero	1.059.758	139.774	15,2	9,8
<b>Estancia Media</b>	<b>3,5</b>	<b>0,2</b>	<b>6,1</b>	<b>-0,1</b>
<b>Grado de ocupación</b>				
Por plazas disponibles				4,0
Por plazas en fin de semana				5,2
Por apartamentos				2,0

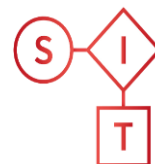
Fuente: EAOT. INE

# Julio 2025

EOAT. Encuestas de Ocupación en Alojamientos Turísticos

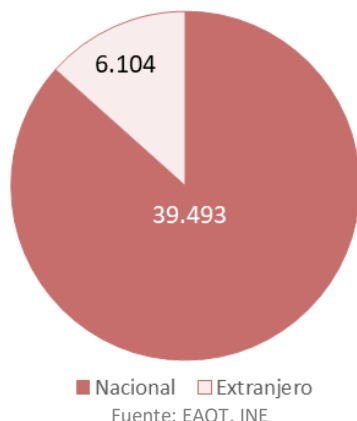
## EOAC

Encuesta de Ocupación en Acampamentos

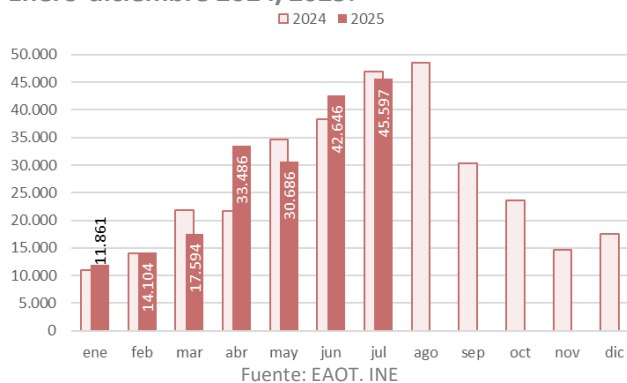


**La Comunidad de Madrid alojó a 45.597 viajeros en campings en el mes de julio de 2025, un 2,8% menos que el mismo mes de 2024.**

**Viajeros alojados en acampamentos en la Comunidad de Madrid, según residencia. Julio 2025.**



**Viajeros alojados en acampamentos de la Comunidad de Madrid, según meses. Enero-diciembre 2024/2025.**



La Comunidad de Madrid, en julio de 2025, alojó a 45.597 viajeros en campings, **el 2,5% del total nacional**, colocándose en novena posición en el ranking de comunidades autónomas.

Este mes, la cifra de viajeros alojados en la región se redujo en 1.335 personas respecto al mismo mes de 2024.

Los viajeros residentes en España (86,6% del total) aumentaron un 0,4% respecto al séptimo mes de 2024 mientras que los residentes en el extranjero, en cambio, cayeron (-19,5%).

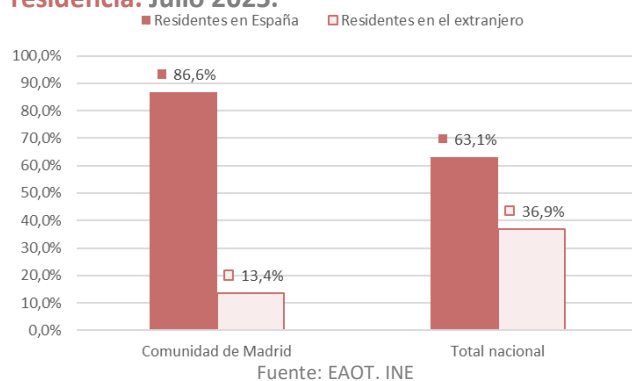
Durante el mes de julio de 2025, la cifra total de pernoctaciones realizadas por los viajeros alojados en campings de la Comunidad de Madrid fue de 158.804 (-5,9% de variación interanual), generadas en un 88,2% por turistas nacionales.

El número de pernoctaciones generadas por los viajeros residentes en España (139.997) aumentó un 1,6%; las realizadas por los viajeros extranjeros descendieron un 39,3% interanualmente.

**En España**, el número de viajeros alojados en campings en julio de 2025 decreció un 1,2% respecto al mismo mes del año anterior, registrando una cifra de 1.827.583 viajeros.

**La estancia media** se situó en julio de 2025 en la Comunidad de Madrid en 3,5 noches por viajero, un 3,1% menos que en el mismo mes de 2024. En el conjunto nacional, la estancia media en este tipo de alojamientos creció interanualmente (+1,6%) llegando a las 5,1 noches.

### Viajeros alojados en acampamentos de la Comunidad de Madrid y total nacional, según residencia. Julio 2025.



Se estima que en la Comunidad de Madrid estuvieron abiertos durante este mes de julio 18 **establecimientos** con 17.857 **plazas**.

En julio de 2024, en la región estaban activos los mismos campings y un total de 17.607 plazas.

Así mismo, estuvieron empleadas 442 personas (+2,8% respecto al mismo mes de 2024 y 12 trabajadores más).

**El grado de ocupación** por parcelas cayó en julio de 2025 en la Comunidad de Madrid un 7,0%, ocupándose el 53,7% de las parcelas disponibles. El grado de ocupación en fin de semana fue del 57,2%. En el conjunto de España el grado de ocupación por parcelas (53,1%) disminuyó un 1,3% con relación al mismo mes del año 2024.

## ANEXO TABLAS EOAC

Viajeros, pernoctaciones, estancia media y grado de ocupación en acampamentos de la Comunidad de Madrid. **Julio 2025.**

	Comunidad de Madrid			España
	absoluto	var. absoluta interanual	% variación interanual	% variación interanual
Número de Viajeros	45.597	-1.335	-2,8	-1,2
Residentes en España	39.493	142	0,4	-3,6
Residentes en el extranjero	6.104	-1.477	-19,5	3,1
Número de pernoctaciones	158.804	-9.955	-5,9	0,4
Residentes en España	139.997	2.238	1,6	-4,4
Residentes en el extranjero	18.807	-12.193	-39,3	7,3
Estancia Media	3,5	-0,1	-3,1	1,6
Grado de ocupación				
Por plazas disponibles	53,7	-4,1	-7,0	-1,3
Por plazas en fin de semana	57,2	-5,7	-9,1	-1,9

Fuente: EOAT.INE.

Viajeros, pernoctaciones, estancia media y grado de ocupación en acampamentos de la Comunidad de Madrid. **Año 2025.**

	Comunidad de Madrid			España
	Absoluto	var. absoluta interanual	% variación interanual	% variación interanual
Número de Viajeros	195.974	7.762	4,1	2,2
Residentes en España	164.044	971	0,6	3,4
Residentes en el extranjero	31.930	6.791	27,0	0,3
Número de pernoctaciones	604.283	-4.689	-0,8	1,0
Residentes en España	510.315	-13.443	-2,6	-0,8
Residentes en el extranjero	93.968	8.754	10,3	3,2
Estancia Media	3,1	-0,2	-4,7	-1,2
Grado de ocupación				
Por parcelas				0,6
Por parcelas en fin de semana				1,4

Fuente: EOAT.INE.

**La Comunidad de Madrid alojó a 12.599 viajeros en establecimientos de turismo rural en el mes de julio de 2025, un 2,7% más que en el mismo mes de 2024.**

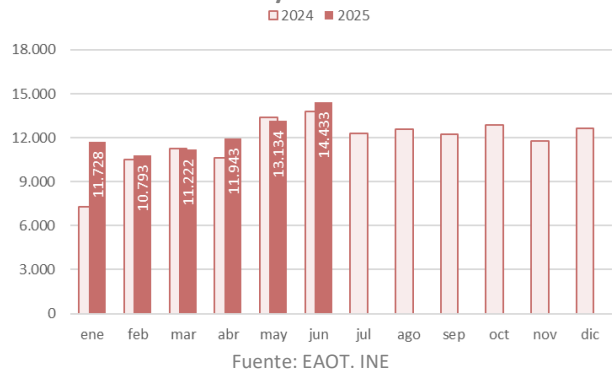
**Viajeros alojados en establecimientos de Turismo Rural de la Comunidad de Madrid según residencia. Julio 2025.**



**La Comunidad de Madrid**, en julio de 2025, alojó a 12.599 viajeros en alojamientos de turismo rural, **el 2,1% del total nacional**, situándose en decimocuarta posición en el ranking de comunidades autónomas. Respecto al mismo mes de 2024, esta cifra se incrementó en 335 viajeros.

Los viajeros residentes en España (91,3% del total) crecieron un 0,4% respecto al séptimo mes del año 2024 y los residentes en el extranjero aumentaron un 35,5%.

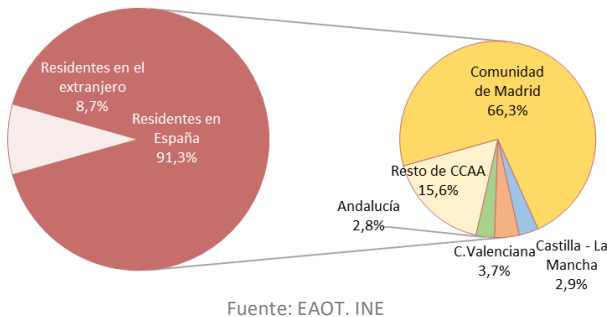
**Viajeros alojados en establecimientos de Turismo Rural de la Comunidad de Madrid según meses. Enero-diciembre 2024/2025.**



Durante el mes de julio de 2025, la cifra total de pernoctaciones realizadas por los viajeros alojados en establecimientos de turismo rural de la Comunidad de Madrid fue de 23.909, lo que supuso una caída del 12,0% con relación al mismo mes de 2024.

El número de pernoctaciones generadas por los viajeros residentes en España (22.313) cayó un 11,2% mientras que las asociadas a los viajeros no residentes (1.596) disminuyeron interanualmente (-21,6%).

**Residencia de los viajeros alojados en establecimientos de Turismo Rural de la Comunidad de Madrid. Julio 2025.**



El **lugar de residencia** principal de los viajeros residentes alojados en establecimientos de turismo rural continuó siendo la propia Comunidad de Madrid, origen del 66,3% de los viajeros totales (residentes y no residentes). Le siguió Comunidad Valenciana con el 3,7% del peso.

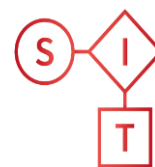


# Julio 2025

EOAT. Encuestas de Ocupación en Alojamientos Turísticos

## EOTR

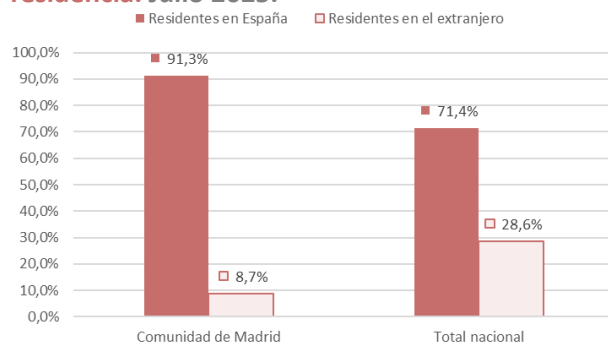
Encuesta de Ocupación en Alojamientos de Turismo Rural



Sistema de Inteligencia Turística



### Viajeros alojados en establecimientos de Turismo Rural de la Comunidad de Madrid, según residencia. Julio 2025.



Fuente: EAOT. INE

La principal zona turística en la Comunidad para este tipo de establecimientos (los municipios del entorno del **Parque Nacional de la Sierra de Guadarrama<sup>1</sup>**), alojó a 4.661 viajeros (+8,9% de variación en relación con julio de 2024) que realizaron 10.387 pernoctaciones (+15,1% de variación respecto a julio de 2024).

**En España**, el número de viajeros alojados en establecimientos de turismo rural en julio de 2025 creció un 5,0% respecto al mismo mes del año anterior, registrando la cifra de 589.861 viajeros.

**La estancia media** se situó en la Comunidad de Madrid en 1,9 noches por viajero, un 14,3% menos que en julio de 2024. En el conjunto nacional, la estancia media en este tipo de alojamientos aumentó (+0,6%) situándose en 3,1 noches.

Se estima que en la Comunidad de Madrid estuvieron abiertos durante este mes de julio 229 establecimientos (-6,9% de variación interanual) y 3.611 plazas (-0,9%).

En el mes de julio de 2024, en la región estaban operativos 246 establecimientos y 3.644 plazas. Estuvieron empleadas 474 personas en julio de 2025 (+3,7% de variación interanual y 17 trabajadores menos).

**El grado de ocupación** por plazas decreció un 11,0% en julio de 2025 en la Comunidad de Madrid, ocupándose el 21,3% de las plazas. El grado de ocupación de plazas en fin de semana fue del 46,6%. Al mismo tiempo, en el conjunto de España este porcentaje se situó en el 32,5%, con un ascenso del 5,5% respecto al mismo mes del año anterior.

<sup>1</sup> Los municipios madrileños incluidos son Alameda del Valle, Becerril de la Sierra, El Boalo, Cercedilla, Lozoya, Manzanares El Real, Miraflores de la Sierra, Navacerrada, Navarredonda y San Mamés, Pinilla del Valle, Rascafría y Soto del Real. Esta zona turística también incluye algunos municipios de la provincia de Segovia como El Espinar, La Granja de San Ildefonso o la propia capital.

## ANEXO TABLAS EOTR

Viajeros, pernoctaciones, estancia media y grado de ocupación en establecimientos de turismo rural de la Comunidad de Madrid. **Julio 2025.**

	Comunidad de Madrid			España
	absoluto	var. absoluta interanual	% variación interanual	% variación interanual
<b>Número de Viajeros</b>	<b>12.599</b>	<b>335</b>	<b>2,7</b>	<b>5,0</b>
Residentes en España	11.499	47	0,4	5,0
Residentes en el extranjero	1.100	288	35,5	4,9
<b>Número de pernoctaciones</b>	<b>23.909</b>	<b>-3.260</b>	<b>-12,0</b>	<b>5,6</b>
Residentes en España	22.313	-2.820	-11,2	5,5
Residentes en el extranjero	1.596	-440	-21,6	5,8
<b>Estancia Media</b>	<b>1,9</b>	<b>-0,3</b>	<b>-14,3</b>	<b>0,6</b>
<b>Grado de ocupación</b>				
Por plazas disponibles	21,3	-2,6	-11,0	5,5
Por plazas en fin de semana	46,6	-1,0	-2,0	5,0
Por habitaciones	29,1	-3,4	-10,5	6,6

Fuente: EAOT. INE

Distribución porcentual de los viajeros y pernoctaciones en establecimientos de turismo rural de la Comunidad de Madrid según su lugar de residencia. **Julio 2025.**

	Viajeros	Pernoctaciones
<b>Residentes en el extranjero</b>	<b>8,7%</b>	<b>6,7%</b>
<b>Residentes en España</b>	<b>91,3%</b>	<b>93,3%</b>
Andalucía	2,8%	2,4%
Aragón	0,9%	0,9%
Principado de Asturias	0,9%	0,8%
Islas Baleares	0,2%	0,2%
Canarias	0,4%	1,3%
Cantabria	0,6%	0,8%
Castilla y León	2,7%	1,8%
Castilla - La Mancha	2,9%	3,9%
Cataluña	2,2%	2,5%
Comunidad Valenciana	3,7%	3,5%
Extremadura	1,1%	1,2%
Galicia	1,8%	2,4%
Comunidad de Madrid	66,3%	68,3%
Región de Murcia	1,3%	0,9%
Comunidad Foral de Navarra	0,7%	0,5%
País Vasco	2,4%	1,9%
La Rioja	0,1%	0,0%
Ceuta	0,1%	0,1%
Melilla	-	-

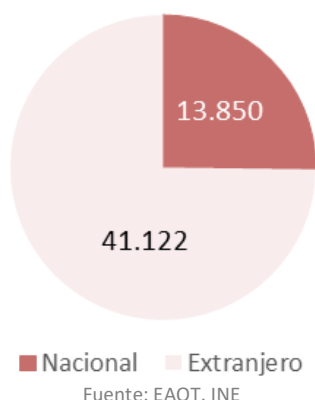
Fuente: EOAT.INE

Viajeros, pernoctaciones, estancia media y grado de ocupación en establecimientos de turismo rural de la Comunidad de Madrid. **Año 2025.**

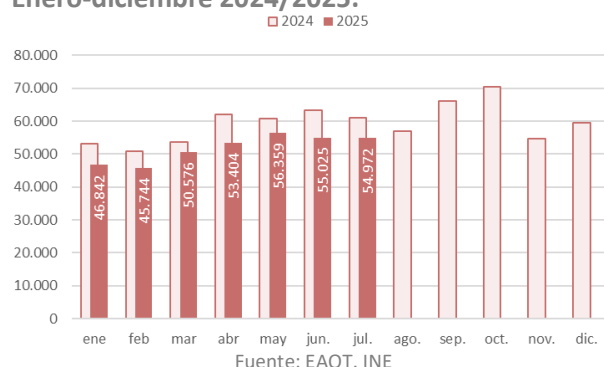
	Comunidad de Madrid			España
	absoluto	var. absoluta interanual	% variación interanual	% variación interanual
<b>Número de Viajeros</b>	<b>85.852</b>	<b>6.746</b>	<b>8,5</b>	<b>1,7</b>
Residentes en España	78.606	4.231	5,7	3,1
Residentes en el extranjero	7.246	2.515	53,2	-2,2
<b>Número de pernoctaciones</b>	<b>149.379</b>	<b>-176</b>	<b>-0,1</b>	<b>3,7</b>
Residentes en España	136.012	-3.938	-2,8	3,5
Residentes en el extranjero	13.367	3.762	39,2	4,0
<b>Estancia Media</b>	<b>1,7</b>	<b>-0,2</b>	<b>-8,0</b>	<b>1,9</b>
<b>Grado de ocupación</b>				
Por plazas disponibles				7,3
Por plazas en fin de semana				7,3
Por habitaciones				8,0

Fuente: EAOT. INE

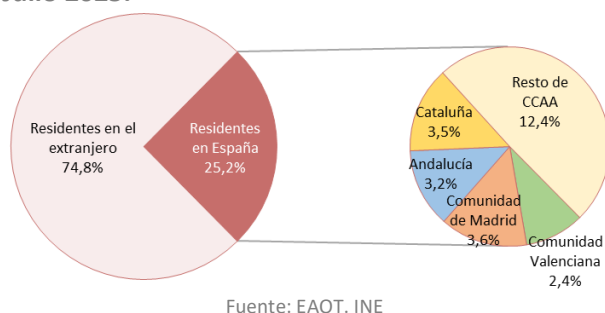
### Viajeros alojados en albergues turísticos de la Comunidad de Madrid según residencia. Julio 2025.



### Viajeros alojados en albergues turísticos de la Comunidad de Madrid según meses. Enero-diciembre 2024/2025.



### Residencia de los viajeros alojados en albergues turísticos de la Comunidad de Madrid. Julio 2025.



La **Comunidad de Madrid**, en julio de 2025, alojó a 54.972 viajeros en albergues turísticos, **el 11,7% del total nacional** (en segunda posición en el ranking de comunidades autónomas tras Galicia). Respecto al mismo mes de 2024, esta cifra cayó en 5.951 viajeros (-9,8% de variación interanual).

Los viajeros residentes en el extranjero (74,8% del total) crecieron un 1,1% respecto al séptimo mes del año 2024 y los residentes nacionales se redujeron un 35,5%.

Durante el mes de julio de 2025, la cifra total de pernoctaciones realizadas por los viajeros alojados en albergues de la comunidad fue de 103.800, lo que supuso un descenso del 15,2% en relación con el mismo mes de 2024.

El número de pernoctaciones generadas por los viajeros residentes en el extranjero (73.142) cayó un 9,8% y las asociadas a los viajeros residentes en España mostraron una reducción del 25,7%.

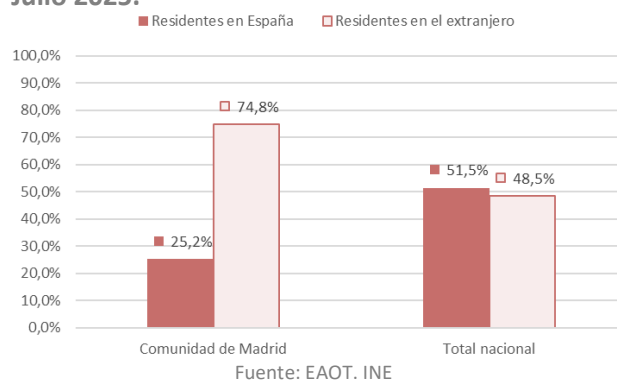
El **lugar de residencia** principal de los viajeros residentes en España alojados en albergues turísticos fue la propia Comunidad de Madrid, origen del 3,6% de los viajeros totales (residentes y no residentes). Le siguió Cataluña, con el 3,5% del peso.

En la **ciudad de Madrid**, se alojaron en albergues turísticos 53.332 viajeros (-9,7% de variación respecto a julio de 2024) que realizaron 89.727 pernoctaciones (-18,3% de variación respecto a julio de 2024).

El 76,8% de los viajeros alojados en los 41 albergues turísticos de la capital procedían del extranjero.

**En España**, el número de viajeros alojados en albergues en julio de 2025 descendió un 5,7% respecto al mismo mes del año anterior, registrando la cifra de 470.037 viajeros.

### Viajeros alojados en albergues turísticos de la Comunidad de Madrid, según residencia. Julio 2025.



**La estancia media** se situó en la Comunidad de Madrid en 1,9 noches por viajero, un 6,0% menos que en julio de 2024. En el conjunto nacional, la estancia media en este tipo de alojamientos, en cambio, creció (+2,3%) situándose también en 2,3 noches.

Se estima que en la Comunidad de Madrid estuvieron abiertos durante este mes de julio 50 establecimientos (-10,7%) respecto al mismo mes de 2024) y 6.004 plazas (-9,8%). En el mes de julio de 2024, en la región estaban operativos 56 albergues y 6.656 plazas.

Estuvieron empleadas 636 personas (+2,7% de variación interanual y 17 trabajadores más).

**El grado de ocupación** por plazas decreció un 6,0% en julio de 2025 en la Comunidad de Madrid, ocupándose el 55,8% de las plazas. El grado de ocupación de plazas en fin de semana fue del 56,2%. Al mismo tiempo, en el conjunto de España este porcentaje se situó en el 44,4%, con un crecimiento del 1,7% respecto al mismo mes del año anterior.

## ANEXO TABLAS EOAL

Viajeros, pernотaciones, estancia media y grado de ocupación en albergues turísticos de la Comunidad de Madrid. **Julio 2025.**

	Comunidad de Madrid			España
	absoluto	var. absoluta interanual	% variación interanual	% variación interanual
<b>Número de Viajeros</b>	<b>54.972</b>	<b>-5.951</b>	<b>-9,8</b>	<b>-5,7</b>
Residentes en España	13.850	-7.628	-35,5	-8,1
Residentes en el extranjero	41.122	1.677	4,3	-2,9
<b>Número de pernотaciones</b>	<b>103.800</b>	<b>-18.592</b>	<b>-15,2</b>	<b>-3,5</b>
Residentes en España	30.658	-10.614	-25,7	-1,1
Residentes en el extranjero	73.142	-7.978	-9,8	-7,2
<b>Estancia Media</b>	<b>1,9</b>	<b>-0,1</b>	<b>-6,0</b>	<b>2,3</b>
<b>Grado de ocupación</b>				
Por plazas disponibles	55,8	-3,6	-6,0	1,7
Por plazas en fin de semana	56,2	-17,4	-23,7	1,8

Fuente: EAOT. INE.

Distribución porcentual de los viajeros y pernотaciones en albergues turísticos de la Comunidad de Madrid según su lugar de residencia. **Julio 2025.**

	Viajeros	Pernотaciones
<b>Residentes en el extranjero</b>	<b>74,8%</b>	<b>70,5%</b>
<b>Residentes en España</b>	<b>25,2%</b>	<b>29,5%</b>
Andalucía	3,2%	2,6%
Aragón	1,1%	0,8%
Principado de Asturias	0,7%	0,5%
Islas Baleares	0,9%	0,7%
Canarias	1,3%	1,1%
Cantabria	0,6%	1,2%
Castilla y León	1,5%	1,6%
Castilla - La Mancha	0,9%	0,8%
Cataluña	3,5%	3,0%
Comunidad Valenciana	2,4%	2,2%
Extremadura	0,7%	1,1%
Galicia	1,2%	0,8%
Comunidad de Madrid	3,6%	8,8%
Región de Murcia	0,8%	0,6%
Comunidad Foral de Navarra	0,7%	0,5%
País Vasco	1,6%	2,3%
La Rioja	0,5%	0,9%
Ceuta	0,0%	0,1%
Melilla	0,0%	0,0%

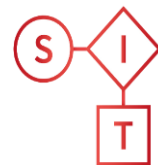
Fuente: EOAT.INE

# Julio 2025

EOAT. Encuestas de Ocupación en Alojamientos Turísticos

# EOAL

Encuesta de Ocupación  
en Albergues



Sistema de  
Inteligencia  
Turística  
Comunidad de  
Madrid



Comunidad  
de Madrid

Viajeros, pernoctaciones, estancia media y grado de ocupación en albergues turísticos de la Comunidad de Madrid. **Año 2025.**

	Comunidad de Madrid			España
	absoluto	var. absoluta interanual	% variación interanual	% variación interanual
<b>Número de Viajeros</b>	<b>362.922</b>	<b>-41.950</b>	<b>-10,4</b>	<b>-6,6</b>
Residentes en España	112.760	-43.676	-27,9	-7,9
Residentes en el extranjero	250.162	1.726	0,7	-5,4
<b>Número de pernoctaciones</b>	<b>666.789</b>	<b>-142.840</b>	<b>-17,6</b>	<b>-10,1</b>
Residentes en España	192.625	-72.438	-27,3	-8,7
Residentes en el extranjero	474.164	-70.402	-12,9	-11,7
<b>Estancia Media</b>	<b>1,8</b>	<b>-0,2</b>	<b>-8,1</b>	<b>-3,8</b>
<b>Grado de ocupación</b>				
Por plazas disponibles				-1,7
Por plazas en fin de semana				-1,7

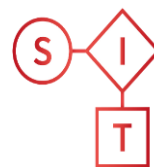
Fuente: EAOT. INE

# Julio 2025

EOAT. Encuestas de Ocupación en Alojamientos Turísticos

# EOAT

Encuesta de Ocupación  
Total Alojamientos  
Turísticos



Sistema de  
Inteligencia  
Turística  
COMUNIDAD DE MADRID



Comunidad  
de Madrid

Viajeros, pernoctaciones y variación interanual en los alojamientos turísticos reglados de la Comunidad de Madrid. **Julio 2025.**

	absoluto	% variación interanual
<b>Total número de Viajeros</b>	<b>1.362.802</b>	<b>-0,2%</b>
EOH	1.179.239	0,5%
EOAP	70.395	-1,9%
EOAC	45.597	-2,8%
EOTR	12.599	2,7%
EOAL	54.972	-9,8%
<b>Total número de pernoctaciones</b>	<b>2.864.370</b>	<b>-0,5%</b>
EOH	2.330.843	0,7%
EOAP	247.014	0,1%
EOAC	158.804	-5,9%
EOTR	23.909	-12,0%
EOAL	103.800	-15,2%

Fuente: EOH.EOAT.INE

Viajeros, pernoctaciones y variación interanual en los alojamientos turísticos reglados de la Comunidad de Madrid. **Año 2025.**

	absoluto	% variación interanual
<b>Total número de Viajeros</b>	<b>8.817.772</b>	<b>-0,1%</b>
EOH	7.681.785	0,0%
EOAP	491.239	4,1%
EOAC	195.974	4,1%
EOTR	85.852	8,5%
EOAL	362.922	-10,4%
<b>Total número de pernoctaciones</b>	<b>18.983.359</b>	<b>2,2%</b>
EOH	15.845.697	2,6%
EOAP	1.717.211	10,5%
EOAC	604.283	-0,8%
EOTR	149.379	-0,1%
EOAL	666.789	-17,6%

Fuente: EOH.EOAT.INE