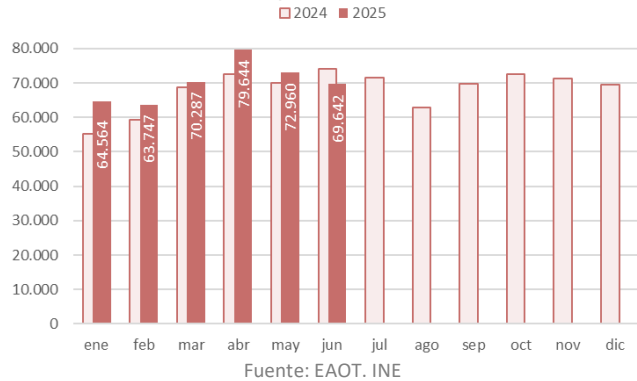


La Comunidad de Madrid alojó a 69.642 viajeros en apartamentos turísticos reglados en el mes de junio de 2025, un 6,0% menos que en el mismo mes de 2024.

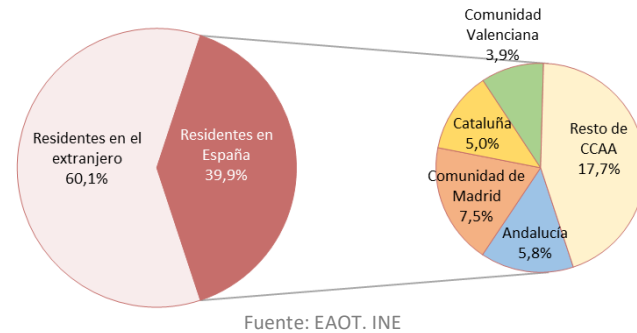
Viajeros alojados en apartamentos turísticos en la Comunidad de Madrid, según residencia. Junio 2025.



Viajeros alojados en apartamentos turísticos de la Comunidad de Madrid, según meses. Enero-diciembre 2024/2025.



Residencia de los viajeros alojados en apartamentos turísticos de la Comunidad de Madrid. Junio 2025.



La Comunidad de Madrid, en junio de 2025, alojó a 69.642 viajeros en apartamentos turísticos, **el 4,5% del total nacional**, situándose en sexta posición en el ranking de comunidades autónomas tras Andalucía, Canarias, Islas Baleares, Comunidad Valenciana y Cataluña.

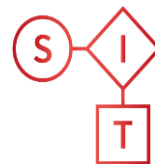
Este mes, la cifra de viajeros alojados en la Comunidad de Madrid cayó en 4.476 viajeros respecto al mismo mes del año anterior, lo que supuso un descenso del 6,0%.

Los viajeros residentes en el extranjero (60,1% del total) crecieron un 11,9% respecto a junio del año 2024 mientras que los residentes en España se redujeron un 24,3%.

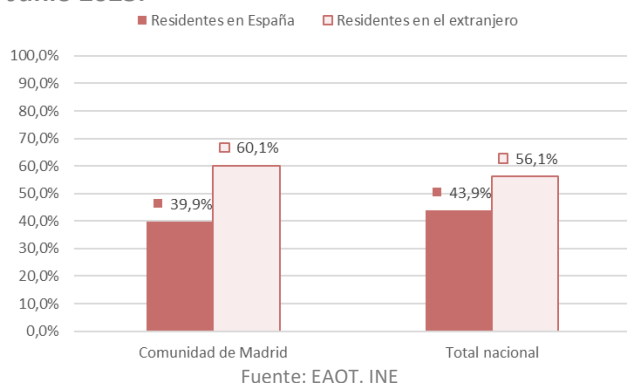
Durante el mes de junio de 2025, la cifra de pernoctaciones realizadas por los viajeros alojados en apartamentos turísticos de la Comunidad de Madrid fue de 255.303, lo que supuso un aumento del 8,2% con relación al mes de junio del año 2024. **Es el mejor dato de la serie histórica en el mes de junio para la Comunidad de Madrid en la Encuesta de Apartamentos Turísticos en número de pernoctaciones.**

El **lugar de residencia** principal de los viajeros residentes alojados en apartamentos turísticos fue la propia Comunidad de Madrid, origen del 7,5% de los viajeros totales (residentes y no residentes). Le siguió Andalucía, con el 5,8% del peso.

En la **ciudad de Madrid**, se alojaron en apartamentos turísticos 64.874 viajeros (-6,4% de variación respecto a junio de 2024) que realizaron 186.225 pernoctaciones (-8,8% de variación respecto a junio de 2024).



Viajeros alojados en apartamentos turísticos de la Comunidad de Madrid, según país de residencia. Junio 2025.



La ciudad de Madrid fue el punto turístico de España con más viajeros alojados en apartamentos turísticos. En pernoctaciones fue superada por destinos vacacionales (Mogán, San Bartolomé de Arona, Benidorm, Tías, Calviá, Adeje y Ciutadella de Menorca).

En España, el número de viajeros alojados en apartamentos turísticos (1.564.497) en junio de 2025 creció un 3,8% respecto al mismo mes del año anterior.

La estancia media se situó en la Comunidad de Madrid en 3,7 noches por viajero, un 18,5% más que en junio de 2024. En el conjunto nacional, la estancia media en este tipo de alojamientos creció un 3,0%, alcanzando las 4,7 noches.

El grado de ocupación por plazas disponibles decreció este mes en la región un 12,4%, registrando un 52,2%. En fin de semana se alcanzó el 57,6%. Al mismo tiempo, en el conjunto de España el grado de ocupación por plazas (41,2%) se incrementó un 4,2% respecto al mismo mes del año anterior.

Se estima que en la Comunidad de Madrid estuvieron abiertos durante este mes de junio 5.666 **apartamentos** (+21,2% respecto al mismo mes de 2024) y 16.024 **plazas** (+25,7%).

En junio de 2024, en la región estaban operativos 4.676 apartamentos y 12.749 plazas.

Así mismo, estuvieron empleadas 823 **personas** (+26,8% respecto a junio de 2024 y 174 trabajadores más).

ANEXO TABLAS EOAP

Viajeros, pernoctaciones, estancia media y grado de ocupación en apartamentos turísticos reglados de la Comunidad de Madrid. **Junio 2025.**

	Comunidad de Madrid			España
	absoluto	var. absoluta interanual	% variación interanual	% variación interanual
Número de Viajeros	69.642	-4.476	-6,0	3,8
Residentes en España	27.764	-8.923	-24,3	7,7
Residentes en el extranjero	41.878	4.447	11,9	0,9
Número de pernoctaciones	255.303	26.059	11,4	6,9
Residentes en España	96.956	-5.820	-5,7	6,8
Residentes en el extranjero	158.347	31.879	25,2	7,0
Estancia Media	3,7	0,6	18,5	3,0
Grado de ocupación				
Por plazas disponibles	52,2	-7,4	-12,4	4,2
Por plazas en fin de semana	57,6	-8,9	-13,4	6,2
Por apartamentos	79,7	-3,1	-3,8	1,8

Fuente: EAOT. INE

Distribución porcentual de los viajeros y pernoctaciones en apartamentos turísticos reglados en la Comunidad de Madrid según su lugar de residencia. **Junio 2025.**

	Viajeros	Pernoctaciones
Residentes en el extranjero	60,1%	62,0%
Residentes en España	39,9%	38,0%
Andalucía	5,8%	4,8%
Aragón	1,4%	0,7%
Principado de Asturias	1,3%	1,1%
Islas Baleares	0,7%	0,5%
Canarias	1,8%	1,5%
Cantabria	0,8%	0,5%
Castilla y León	2,7%	2,4%
Castilla - La Mancha	1,4%	1,8%
Cataluña	5,0%	4,0%
Comunidad Valenciana	3,9%	4,0%
Extremadura	1,2%	0,9%
Galicia	1,9%	2,3%
Comunidad de Madrid	7,5%	9,7%
Región de Murcia	1,6%	1,4%
Comunidad Foral de Navarra	0,8%	0,5%
País Vasco	1,7%	1,7%
La Rioja	0,4%	0,2%
Ceuta	0,1%	0,0%
Melilla	0,0%	0,0%

Fuente: EAOT. INE

Viajeros, pernoctaciones, estancia media y grado de ocupación en apartamentos turísticos reglados de la Comunidad de Madrid. Año 2025.

	Comunidad de Madrid			España
	Absoluto	var. absoluta interanual	% variación interanual	% variación interanual
Número de Viajeros	420.844	20.674	5,2	6,2
Residentes en España	177.973	-7.613	-4,1	7,7
Residentes en el extranjero	242.871	28.287	13,2	5,3
Número de pernoctaciones	1.470.197	162.190	12,4	7,6
Residentes en España	562.718	21.445	4,0	3,3
Residentes en el extranjero	907.479	140.745	18,4	9,1
Estancia Media	3,5	0,2	6,9	1,2
Grado de ocupación				
Por plazas disponibles				3,9
Por plazas en fin de semana				5,6
Por apartamentos				1,4

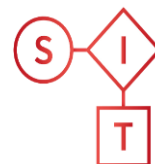
Fuente: EAOT. INE

Junio 2025

EOAT. Encuestas de Ocupación en Alojamientos Turísticos

EOAC

Encuesta de Ocupación en Acampamentos



Sistema de Inteligencia Turística
Comunidad de Madrid

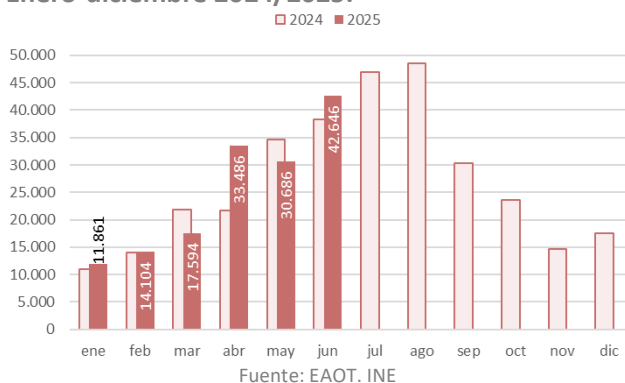


La Comunidad de Madrid alojó a 42.646 viajeros en campings en el mes de junio de 2025, un 11,4% más que el mismo mes de 2024.

Viajeros alojados en acampamentos en la Comunidad de Madrid, según residencia. Junio 2025.



Viajeros alojados en acampamentos de la Comunidad de Madrid, según meses. Enero-diciembre 2024/2025.



La Comunidad de Madrid, en junio de 2025, alojó a 42.646 viajeros en campings, **el 3,0% del total nacional**, colocándose en octava posición en el ranking de comunidades autónomas.

Este mes, la cifra de viajeros alojados en la región se incrementó en 4.367 personas respecto al mismo mes de 2024.

Es el mejor dato de la serie histórica en el mes de junio para la Comunidad de Madrid en la Encuesta de Acampamentos Turísticos en número de viajeros.

Los viajeros residentes en España (86,8% del total) aumentaron un 5,8% respecto al sexto mes de 2024 mientras que los residentes en el extranjero también crecieron (+70,9%).

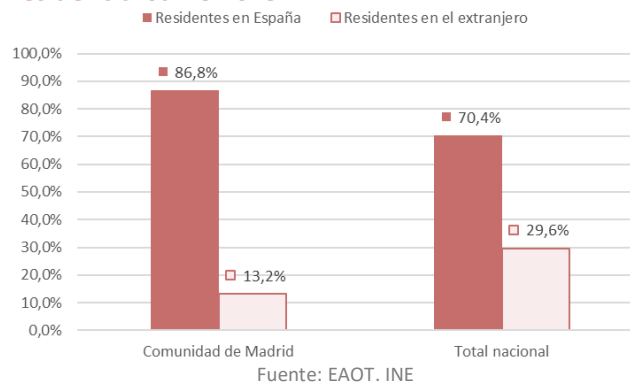
Durante el mes de junio de 2025, la cifra total de pernoctaciones realizadas por los viajeros alojados en campings de la Comunidad de Madrid fue de 132.623(+10,5% de variación interanual), generadas en un 87,0% por turistas nacionales.

Es el mejor dato de la serie histórica en el mes de junio para la Comunidad de Madrid en la Encuesta de Acampamentos Turísticos en número de pernoctaciones.

El número de pernoctaciones generadas por los viajeros residentes en España (115.404) aumentó un 7,2%; las realizadas por los viajeros extranjeros mejoraron un 39,3% interanualmente.

En España, el número de viajeros alojados en campings en junio de 2025 creció un 12,9% respecto al mismo mes del año anterior, registrando una cifra de 1.436.275 viajeros.

Viajeros alojados en acampamentos de la Comunidad de Madrid y total nacional, según residencia. Junio 2025.



La estancia media se situó en junio de 2025 en la Comunidad de Madrid en 3,1 noches por viajero, un 0,8% menos que en el mismo mes de 2024.

En el conjunto nacional, la estancia media en este tipo de alojamientos también disminuyó interanualmente (-1,4%) llegando a las cuatro noches.

Se estima que en la Comunidad de Madrid estuvieron abiertos durante este mes de junio 18 establecimientos con 17.655 plazas.

En junio de 2024, en la región estaban activos los mismos campings y un total de 17.607 plazas.

Así mismo, estuvieron empleadas 440 personas (+46,2% respecto al mismo mes de 2024 y 139 trabajadores más).

El grado de ocupación por parcelas cayó en junio de 2025 en la Comunidad de Madrid un 5,5%, ocupándose el 51,4% de las parcelas disponibles. El grado de ocupación en fin de semana fue del 57,2%. En el conjunto de España el grado de ocupación por parcelas (44,9%) creció un 6,2% con relación al mismo mes del año 2024.

ANEXO TABLAS EOAC

Viajeros, pernoctaciones, estancia media y grado de ocupación en acampamentos de la Comunidad de Madrid. **Junio 2025.**

	Comunidad de Madrid			España
	absoluto	var. absoluta interanual	% variación interanual	% variación interanual
Número de Viajeros	42.646	4.367	11,4	12,9
Residentes en España	37.000	2.024	5,8	12,8
Residentes en el extranjero	5.646	2.343	70,9	13,1
Número de pernoctaciones	132.623	12.561	10,5	11,2
Residentes en España	115.404	7.705	7,2	8,4
Residentes en el extranjero	17.219	4.856	39,3	16,2
Estancia Media	3,1	0,0	-0,8	-1,4
Grado de ocupación				
Por plazas disponibles	51,4	-3,0	-5,5	6,2
Por plazas en fin de semana	57,2	-1,1	-1,8	6,8

Fuente: EOAT.INE.

Viajeros, pernoctaciones, estancia media y grado de ocupación en acampamentos de la Comunidad de Madrid. **Año 2025.**

	Comunidad de Madrid			España
	Absoluto	var. absoluta interanual	% variación interanual	% variación interanual
Número de Viajeros	150.377	9.097	6,4	3,8
Residentes en España	124.551	829	0,7	6,9
Residentes en el extranjero	25.826	8.268	47,1	-0,9
Número de pernoctaciones	445.479	5.266	1,2	1,4
Residentes en España	370.318	-15.681	-4,1	1,4
Residentes en el extranjero	75.161	20.947	38,6	1,4
Estancia Media	3,0	-0,2	-4,9	-2,4
Grado de ocupación				
Por parcelas				1,1
Por parcelas en fin de semana				2,2

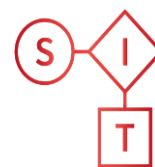
Fuente: EOAT.INE.

Junio 2025

EOAT. Encuestas de Ocupación en Alojamientos Turísticos

EOTR

Encuesta de Ocupación en Alojamientos de Turismo Rural



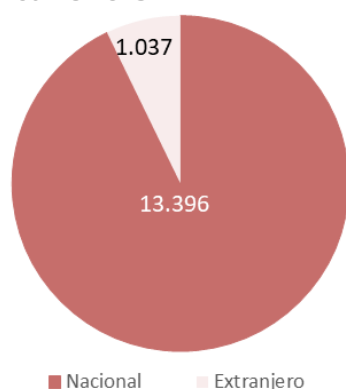
Sistema de Inteligencia Turística



Comunidad de Madrid

La Comunidad de Madrid alojó a 14.433 viajeros en establecimientos de turismo rural en el mes de junio de 2025, un 4,5% más que en el mismo mes de 2024.

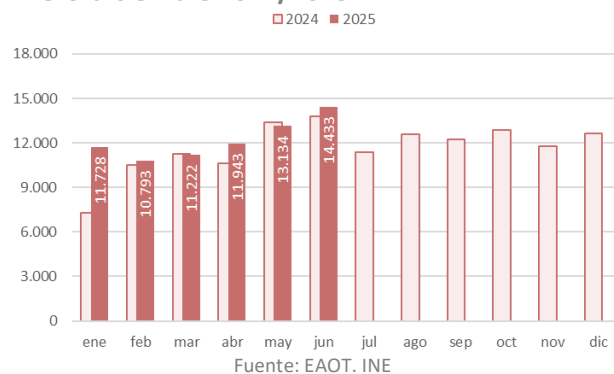
Viajeros alojados en establecimientos de Turismo Rural de la Comunidad de Madrid según residencia. Junio 2025.



■ Nacional ■ Extranjero

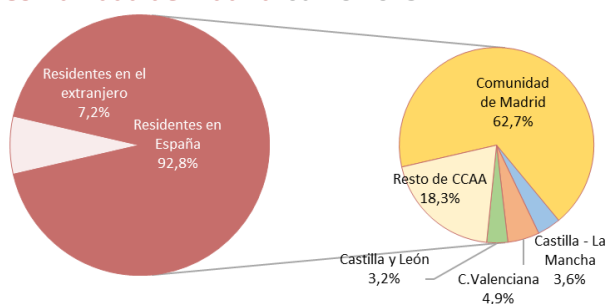
Fuente: EAOT. INE

Viajeros alojados en establecimientos de Turismo Rural de la Comunidad de Madrid según meses. Enero-diciembre 2024/2025.



Fuente: EAOT. INE

Residencia de los viajeros alojados en establecimientos de Turismo Rural de la Comunidad de Madrid. Junio 2025.



Fuente: EAOT. INE

La Comunidad de Madrid, en junio de 2025, alojó a 14.433 viajeros en alojamientos de turismo rural, **el 3,1% del total nacional**, situándose en duodécima posición en el ranking de comunidades autónomas. Respecto al mismo mes de 2024, esta cifra se incrementó en 619 viajeros.

Los viajeros residentes en España (92,8% del total) crecieron un 3,9% respecto al sexto mes del año 2024 y los residentes en el extranjero aumentaron un 12,7%.

Durante el mes de junio de 2025, la cifra total de pernoctaciones realizadas por los viajeros alojados en establecimientos de turismo rural de la Comunidad de Madrid fue de 26.971, lo que supuso un incremento del 1,2% con relación al mismo mes de 2024.

El número de pernoctaciones generadas por los viajeros residentes en España (25.336) creció un 2,2% mientras que las asociadas a los viajeros no residentes (1.635) cayeron interanualmente (-11,6%).

El **lugar de residencia** principal de los viajeros residentes alojados en establecimientos de turismo rural continuó siendo la propia Comunidad de Madrid, origen del 62,7% de los viajeros totales (residentes y no residentes). Le siguió Comunidad Valenciana con el 4,9% del peso.

Junio 2025

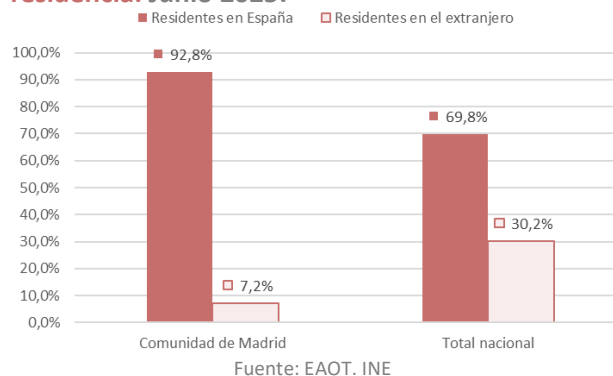
EOAT. Encuestas de Ocupación en Alojamientos Turísticos

EOTR

Encuesta de Ocupación en Alojamientos de Turismo Rural



Viajeros alojados en establecimientos de Turismo Rural de la Comunidad de Madrid, según residencia. Junio 2025.



La principal zona turística en la Comunidad para este tipo de establecimientos (los municipios del entorno del **Parque Nacional de la Sierra de Guadarrama¹**), alojó a 5.513 viajeros (+18,1% de variación en relación con junio de 2024) que realizaron 10.292 pernoctaciones (+20,6% de variación respecto a junio de 2024).

En España, el número de viajeros alojados en establecimientos de turismo rural en junio de 2025 creció un 3,3% respecto al mismo mes del año anterior, registrando la cifra de 472.296 viajeros.

La estancia media se situó en la Comunidad de Madrid en 1,9 noches por viajero, un 3,1% menos que en junio de 2024. En el conjunto nacional, la estancia media en este tipo de alojamientos también aumentó (+6,1%) situándose en 2,6 noches.

Se estima que en la Comunidad de Madrid estuvieron abiertos durante este mes de junio 238 establecimientos (-3,3% de variación interanual) y 3.569 plazas (-2,3%).

En el mes de junio de 2024, en la región estaban operativos 246 establecimientos y 3.654 plazas. Estuvieron empleadas 488 personas en junio de 2025 (-3,7% de variación interanual y 19 trabajadores menos).

El grado de ocupación por plazas creció un 3,2% en junio de 2025 en la Comunidad de Madrid, ocupándose el 24,8% de las plazas. El grado de ocupación de plazas en fin de semana fue del 53,5%. Al mismo tiempo, en el conjunto de España este porcentaje se situó en el 23,1%, con un ascenso del 10,7% respecto al mismo mes del año anterior.

¹ Los municipios madrileños incluidos son Alameda del Valle, Becerril de la Sierra, El Boalo, Cercedilla, Lozoya, Manzanares El Real, Miraflores de la Sierra, Navacerrada, Navarredonda y San Mamés, Pinilla del Valle, Rascafría y Soto del Real. Esta zona turística también incluye algunos municipios de la provincia de Segovia como El Espinar, La Granja de San Ildefonso o la propia capital.

ANEXO TABLAS EOTR

Viajeros, pernoctaciones, estancia media y grado de ocupación en establecimientos de turismo rural de la Comunidad de Madrid. **Junio 2025.**

	Comunidad de Madrid			España
	absoluto	var. absoluta interanual	% variación interanual	% variación interanual
Número de Viajeros	14.433	619	4,5	3,3
Residentes en España	13.396	502	3,9	2,3
Residentes en el extranjero	1.037	117	12,7	5,6
Número de pernoctaciones	26.971	323	1,2	9,6
Residentes en España	25.336	538	2,2	7,3
Residentes en el extranjero	1.635	-215	-11,6	13,6
Estancia Media	1,9	-0,1	-3,1	6,1
Grado de ocupación				
Por plazas disponibles	24,8	0,8	3,2	10,7
Por plazas en fin de semana	53,5	4,2	8,5	15,2
Por habitaciones	31,8	1,9	6,4	12,4

Fuente: EAOT. INE

Distribución porcentual de los viajeros y pernoctaciones en establecimientos de turismo rural de la Comunidad de Madrid según su lugar de residencia. **Junio 2025.**

	Viajeros	Pernoctaciones
Residentes en el extranjero	7,2%	6,1%
Residentes en España	92,8%	93,9%
Andalucía	4,7%	5,1%
Aragón	1,2%	1,6%
Principado de Asturias	1,6%	1,9%
Islas Baleares	0,4%	0,3%
Canarias	0,3%	0,3%
Cantabria	2,4%	2,5%
Castilla y León	2,9%	2,8%
Castilla - La Mancha	4,2%	4,5%
Cataluña	2,6%	2,8%
Comunidad Valenciana	4,2%	4,1%
Extremadura	2,8%	3,6%
Galicia	1,7%	1,6%
Comunidad de Madrid	57,5%	54,6%
Región de Murcia	2,0%	2,3%
Comunidad Foral de Navarra	0,7%	1,5%
País Vasco	3,2%	4,2%
La Rioja	0,4%	0,3%
Ceuta	0,0%	0,0%
Melilla	0,0%	0,0%

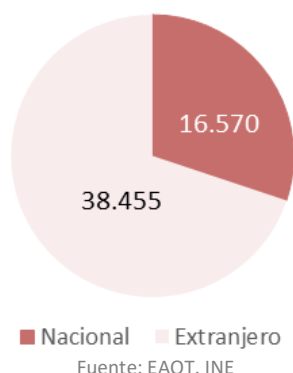
Fuente: EOAT.INE

Viajeros, pernoctaciones, estancia media y grado de ocupación en establecimientos de turismo rural de la Comunidad de Madrid. Año 2025.

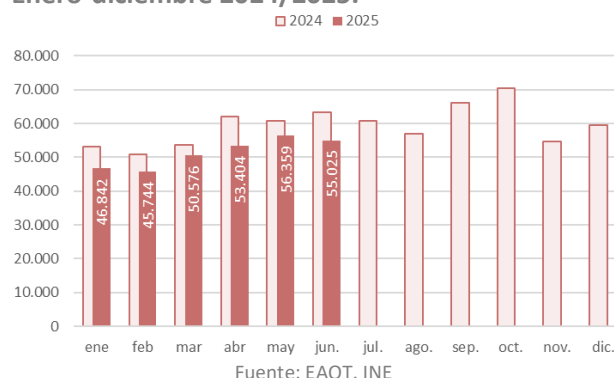
	Comunidad de Madrid			España
	absoluto	var. absoluta interanual	% variación interanual	% variación interanual
Número de Viajeros	73.253	6.411	9,6	0,8
Residentes en España	67.107	4.184	6,6	2,6
Residentes en el extranjero	6.146	2.227	56,8	-4,4
Número de pernoctaciones	125.470	3.084	2,5	3,0
Residentes en España	113.699	-1.118	-1,0	2,8
Residentes en el extranjero	11.771	4.202	55,5	3,4
Estancia Media	1,7	-0,1	-6,5	2,1
Grado de ocupación				
Por plazas disponibles				7,5
Por plazas en fin de semana				7,7
Por habitaciones				7,9

Fuente: EAOT. INE

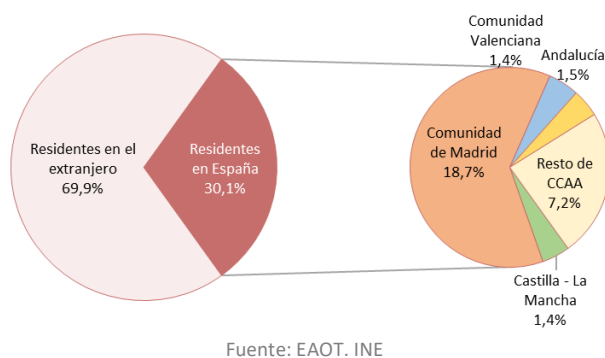
Viajeros alojados en albergues turísticos de la Comunidad de Madrid según residencia. Junio 2025.



Viajeros alojados en albergues turísticos de la Comunidad de Madrid según meses. Enero-diciembre 2024/2025.



Residencia de los viajeros alojados en albergues turísticos de la Comunidad de Madrid. Junio 2025.



La Comunidad de Madrid, en junio de 2025, alojó a 55.025 viajeros en albergues turísticos, **el 11,7% del total nacional** (en segunda posición en el ranking de comunidades autónomas tras Galicia). Respecto al mismo mes de 2024, esta cifra cayó en 8.363 viajeros (-13,2% de variación interanual).

Los viajeros residentes en el extranjero (69,9% del total) cayeron un 1,1% respecto al sexto mes del año 2024 y los residentes nacionales se redujeron un 32,4%.

Durante el mes de junio de 2025, la cifra total de pernoctaciones realizadas por los viajeros alojados en albergues de la comunidad fue de 97.891, lo que supuso un descenso del 17,0% en relación con el mismo mes de 2024.

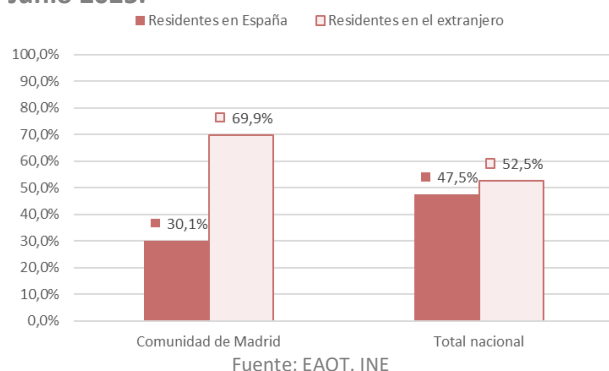
El número de pernoctaciones generadas por los viajeros residentes en el extranjero (67.994) cayó un 12,5% y las asociadas a los viajeros residentes en España mostraron una reducción del 25,6%.

El **lugar de residencia** principal de los viajeros residentes en España alojados en albergues turísticos fue la propia Comunidad de Madrid, origen del 18,7% de los viajeros totales (residentes y no residentes). Le siguió Andalucía, con el 1,5% del peso.

En España, el número de viajeros alojados en albergues en junio de 2025 descendió un 3,1% respecto al mismo mes del año anterior, registrando la cifra de 470.530 viajeros.

La estancia media se situó en la Comunidad de Madrid en 1,8 noches por viajero, un 4,4% menos que en junio de 2024. En el conjunto nacional, la estancia media en este tipo de alojamientos, en cambio, cayó (-2,1%) situándose también en 1,7 noches.

Viajeros alojados en albergues turísticos de la Comunidad de Madrid, según residencia. Junio 2025.



Se estima que en la Comunidad de Madrid estuvieron abiertos durante este mes de junio 47 establecimientos (-16,1%) respecto al mismo mes de 2024) y 5.497 plazas (-17,8%). En el mes de junio de 2024, en la región estaban operativos 56 albergues y 6.691 plazas.

Estuvieron empleadas 573 personas (-6,2% de variación interanual y 38 trabajadores menos).

El grado de ocupación por plazas creció un 1,1% en junio de 2025 en la Comunidad de Madrid, ocupándose el 59,4% de las plazas. El grado de ocupación de plazas en fin de semana fue del 63,7%. Al mismo tiempo, en el conjunto de España este porcentaje se situó en el 37,2%, con un crecimiento del 1,5% respecto al mismo mes del año anterior.

ANEXO TABLAS EOAL

Viajeros, pernoctaciones, estancia media y grado de ocupación en albergues turísticos de la Comunidad de Madrid. **Junio 2025.**

	Comunidad de Madrid			España
	absoluto	var. absoluta interanual	% variación interanual	% variación interanual
Número de Viajeros	55.025	-8.363	-13,2	-3,1
Residentes en España	16.570	-7.931	-32,4	-3,7
Residentes en el extranjero	38.455	-432	-1,1	-2,6
Número de pernoctaciones	97.891	-20.022	-17,0	-5,2
Residentes en España	29.897	-10.266	-25,6	-4,4
Residentes en el extranjero	67.994	-9.756	-12,5	-6,1
Estancia Media	1,8	-0,1	-4,4	-2,1
Grado de ocupación				
Por plazas disponibles	59,4	0,6	1,1	1,5
Por plazas en fin de semana	63,7	-6,4	-9,2	0,7

Fuente: EAOT. INE.

Distribución porcentual de los viajeros y pernoctaciones en albergues turísticos de la Comunidad de Madrid según su lugar de residencia. **Junio 2025.**

	Viajeros	Pernoctaciones
Residentes en el extranjero	69,9%	69,5%
Residentes en España	30,1%	30,5%
Andalucía	1,5%	1,7%
Aragón	0,4%	0,5%
Principado de Asturias	0,5%	0,6%
Islas Baleares	0,1%	0,1%
Canarias	0,1%	0,1%
Cantabria	0,8%	0,8%
Castilla y León	0,9%	0,9%
Castilla - La Mancha	1,4%	1,5%
Cataluña	0,8%	0,9%
Comunidad Valenciana	1,4%	1,3%
Extremadura	0,9%	1,2%
Galicia	0,5%	0,5%
Comunidad de Madrid	18,7%	17,7%
Región de Murcia	0,6%	0,7%
Comunidad Foral de Navarra	0,2%	0,5%
País Vasco	1,1%	1,4%
La Rioja	0,1%	0,1%
Ceuta	0,0%	0,0%
Melilla	0,0%	0,0%

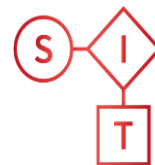
Fuente: EOAT.INE

Junio 2025

EOAT. Encuestas de Ocupación en Alojamientos Turísticos

EOAL

Encuesta de Ocupación en Albergues



Sistema de
Inteligencia
Turística
COMUNIDAD DE MADRID



Comunidad de Madrid

Viajeros, pernoctaciones, estancia media y grado de ocupación en albergues turísticos de la Comunidad de Madrid. **Año 2025.**

	Comunidad de Madrid			España
	absoluto	var. absoluta interanual	% variación interanual	% variación interanual
Número de Viajeros	307.950	-35.999	-10,5	-6,8
Residentes en España	98.910	-36.048	-26,7	-7,9
Residentes en el extranjero	209.040	49	0,0	-5,9
Número de pernoctaciones	562.989	-124.248	-18,1	-12,0
Residentes en España	161.967	-61.824	-27,6	-11,5
Residentes en el extranjero	401.022	-62.424	-13,5	-12,6
Estancia Media	1,83	-0,2	-8,5	-5,7
Grado de ocupación				
Por plazas disponibles				-2,9
Por plazas en fin de semana				-2,9

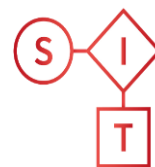
Fuente: EAOT. INE

Junio 2025

EOAT. Encuestas de Ocupación en Alojamientos Turísticos

EOAT

**Encuesta de Ocupación
Total Alojamientos
Turísticos**



Sistema de
Inteligencia
Turística
COMUNIDAD DE MADRID



Comunidad
de Madrid

Viajeros, pernoctaciones y variación interanual en los alojamientos turísticos reglados de la Comunidad de Madrid. Junio 2025.

	absoluto	% variación interanual
Total número de Viajeros	1.384.174	0,3%
EOH	1.202.428	1,0%
EOAP	69.642	-6,0%
EOAC	42.646	11,4%
EOTR	14.433	4,5%
EOAL	55.025	-13,2%
Total número de pernoctaciones	2.925.544	3,0%
EOH	2.412.756	2,8%
EOAP	255.303	11,4%
EOAC	132.623	10,5%
EOTR	26.971	1,2%
EOAL	97.891	-17,0%

Fuente: EOH.EOAT.INE

Viajeros, pernoctaciones y variación interanual en los alojamientos turísticos reglados de la Comunidad de Madrid. Año 2025.

	absoluto	% variación interanual
Total número de Viajeros	7.454.970	-0,1%
EOH	6.502.546	-0,1%
EOAP	420.844	5,2%
EOAC	150.377	6,4%
EOTR	73.253	9,6%
EOAL	307.950	-10,5%
Total número de pernoctaciones	16.118.989	2,7%
EOH	13.514.854	2,9%
EOAP	1.470.197	12,4%
EOAC	445.479	1,2%
EOTR	125.470	2,5%
EOAL	562.989	-18,1%

Fuente: EOH.EOAT.INE