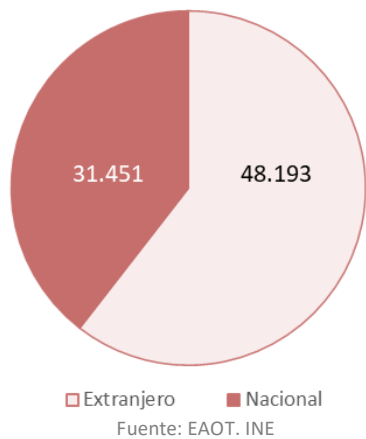
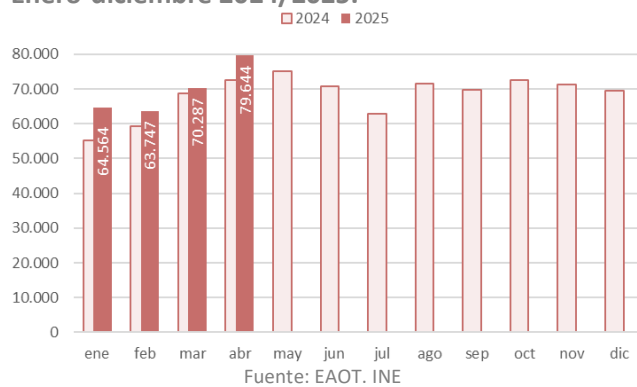


La Comunidad de Madrid alojó a 79.644 viajeros en apartamentos turísticos reglados en el mes de abril de 2025, un 9,7% más que en el mismo mes de 2024.

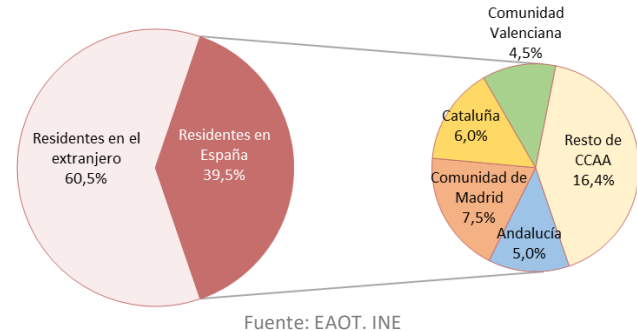
Viajeros alojados en apartamentos turísticos en la Comunidad de Madrid, según residencia. Abril 2025.



Viajeros alojados en apartamentos turísticos de la Comunidad de Madrid, según meses. Enero-diciembre 2024/2025.



Residencia de los viajeros alojados en apartamentos turísticos de la Comunidad de Madrid. Abril 2025.



La Comunidad de Madrid, en abril de 2025, alojó a 79.644 viajeros en apartamentos turísticos, el 6,6% del total nacional, situándose en cuarta posición en el ranking de comunidades autónomas tras Canarias, Andalucía y la Comunidad Valenciana.

Este mes, la cifra de viajeros alojados en la Comunidad de Madrid creció en 7.046 viajeros respecto al mismo mes del año anterior, lo que supuso un aumento del 9,7%.

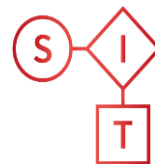
Es el mejor dato de la serie histórica para la Comunidad de Madrid en la Encuesta de Apartamentos Turísticos en número de viajeros.

Se debe tener en cuenta para analizar las cifras de este informe que la Semana Santa transcurrió en el año 2025 en el mes de abril mientras que en 2024 se celebró durante marzo.

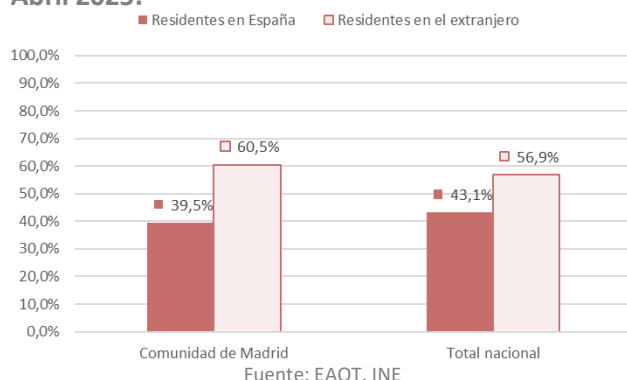
Los viajeros residentes en el extranjero (60,5% del total) crecieron un 15,7% respecto a abril del año 2024 mientras que los residentes en España se incrementaron un 1,7%.

Durante el mes de abril de 2025, la cifra de pernoctaciones realizadas por los viajeros alojados en apartamentos turísticos de la Comunidad de Madrid fue de 274.659, lo que supuso un aumento del 18,3% con relación al mes de abril del año 2024. Es el mejor dato de la serie histórica para la Comunidad de Madrid en la Encuesta de Apartamentos Turísticos en pernoctaciones.

El lugar de residencia principal de los viajeros residentes alojados en apartamentos turísticos fue la propia Comunidad de Madrid, origen del 7,5% de los viajeros totales (residentes y no residentes). Le siguió Cataluña, con el 6,0% del peso.



Viajeros alojados en apartamentos turísticos de la Comunidad de Madrid, según país de residencia. Abril 2025.



En la **ciudad de Madrid**, se alojaron en apartamentos turísticos 74.324 viajeros (+11,3% de variación respecto a abril de 2024) que realizaron 211.930 pernoctaciones (+1,7% de variación respecto a abril de 2024).

La ciudad de Madrid fue el punto turístico de España con más viajeros alojados en apartamentos turísticos. En pernoctaciones fue superada por destinos vacacionales canarios (San Bartolomé de Tirajana, Mogán, Arona, Tías y Adeje) y Benidorm.

En España, el número de viajeros alojados en apartamentos turísticos (1.203.365) en abril de 2025 ascendió un 24,3% respecto al mismo mes del año anterior.

La estancia media se situó en la Comunidad de Madrid en 3,4 noches por viajero, un 7,8% más que en abril de 2024. En el conjunto nacional, la estancia media en este tipo de alojamientos cayó un 5,3%, alcanzando las 4,4 noches.

El grado de ocupación por plazas disponibles decreció este mes en la región un 1,6%, registrando un 56,3%. En fin de semana se alcanzó el 61,4%. Fueron las mayores ratios de ocupación en apartamentos turísticos de España.

Al mismo tiempo, en el conjunto de España el grado de ocupación por plazas (34,9%) se incrementó un 11,1% respecto al mismo mes del año anterior.

Se estima que en la Comunidad de Madrid estuvieron abiertos durante este mes de abril 5.894 **apartamentos** (+19,1% respecto al mismo mes de 2024) y 16.287 **plazas** (+21,6%).

En abril de 2024, en la región estaban operativos 4.947 apartamentos y 13.396 plazas.

Así mismo, estuvieron empleadas 849 **personas** (+36,9% respecto a abril de 2024 y 229 trabajadores más).

ANEXO TABLAS EOAP

Viajeros, pernoctaciones, estancia media y grado de ocupación en apartamentos turísticos reglados de la Comunidad de Madrid. **Abril 2025.**

	Comunidad de Madrid			España
	absoluto	var. absoluta interanual	% variación interanual	% variación interanual
Número de Viajeros	79.644	7.046	9,7	24,3
Residentes en España	31.451	515	1,7	48,4
Residentes en el extranjero	48.193	6.531	15,7	10,7
Número de pernoctaciones	274.659	42.468	18,3	17,8
Residentes en España	98.764	9.625	10,8	41,8
Residentes en el extranjero	175.895	32.843	23,0	10,1
Estancia Media	3,4	0,3	7,8	-5,3
Grado de ocupación				
Por plazas disponibles	56,3	-0,9	-1,6	11,1
Por plazas en fin de semana	61,4	-2,8	-4,4	12,8
Por apartamentos	78,5	-0,5	-0,6	7,5

Fuente: EAOT. INE

Distribución porcentual de los viajeros y pernoctaciones en apartamentos turísticos reglados en la Comunidad de Madrid según su lugar de residencia. **Abril 2025.**

	Viajeros	Pernoctaciones
Residentes en el extranjero	60,5%	64,0%
Residentes en España	39,5%	36,0%
Andalucía	5,0%	4,3%
Aragón	1,5%	1,1%
Principado de Asturias	0,8%	0,6%
Islas Baleares	0,7%	0,5%
Canarias	1,8%	1,4%
Cantabria	0,6%	0,4%
Castilla y León	1,8%	1,9%
Castilla - La Mancha	1,1%	1,4%
Cataluña	6,0%	4,7%
Comunidad Valenciana	4,5%	3,6%
Extremadura	0,9%	0,6%
Galicia	1,6%	2,1%
Comunidad de Madrid	7,5%	9,0%
Región de Murcia	2,2%	1,5%
Comunidad Foral de Navarra	0,7%	0,5%
País Vasco	2,3%	2,1%
La Rioja	0,2%	0,2%
Ceuta	0,1%	0,1%
Melilla	0,0%	0,0%

Fuente: EAOT. INE

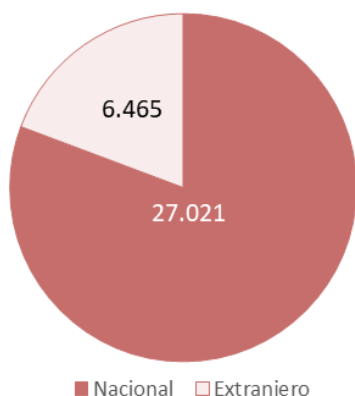
Viajeros, pernoctaciones, estancia media y grado de ocupación en apartamentos turísticos reglados de la Comunidad de Madrid. **Año 2025.**

	Comunidad de Madrid			España
	Absoluto	var. absoluta interanual	% variación interanual	% variación interanual
Número de Viajeros	278.242	22.293	8,7	7,6
Residentes en España	121.714	1.241	1,0	7,6
Residentes en el extranjero	156.528	21.052	15,5	7,6
Número de pernoctaciones	970.120	117.556	13,8	5,9
Residentes en España	374.730	22.371	6,3	-0,3
Residentes en el extranjero	595.390	95.185	19,0	7,8
Estancia Media	3,5	0,2	4,7	-1,6
Grado de ocupación				
Por plazas disponibles				5,1
Por plazas en fin de semana				6,4
Por apartamentos				2,0

Fuente: EAOT. INE

La Comunidad de Madrid alojó a 33.486 viajeros en campings en el mes de abril de 2025, un 54,7% más que el mismo mes de 2024.

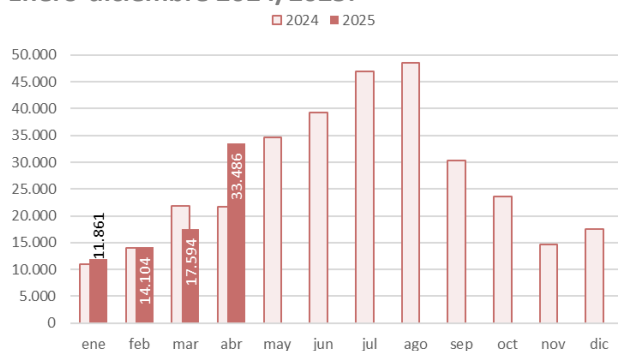
Viajeros alojados en acampamentos en la Comunidad de Madrid, según residencia. Abril 2025.



■ Nacional ■ Extranjero

Fuente: EAOT. INE

Viajeros alojados en acampamentos de la Comunidad de Madrid, según meses. Enero-diciembre 2024/2025.



Fuente: EAOT. INE

La Comunidad de Madrid, en abril de 2025, alojó a 33.486 viajeros en campings, **el 3,6% del total nacional**, colocándose en sexta posición en el ranking de comunidades autónomas.

Este mes, la cifra de viajeros alojados en la región se incrementó en 11.834 personas respecto al mismo mes de 2024.

Es el mejor dato de la serie histórica para la Comunidad de Madrid en la Encuesta de Acampamentos Turísticos en número de viajeros para un mes de abril.

Se debe tener en cuenta para analizar las cifras de este informe que la Semana Santa transcurrió en el año 2025 en el mes de abril mientras que en 2024 se celebró durante marzo.

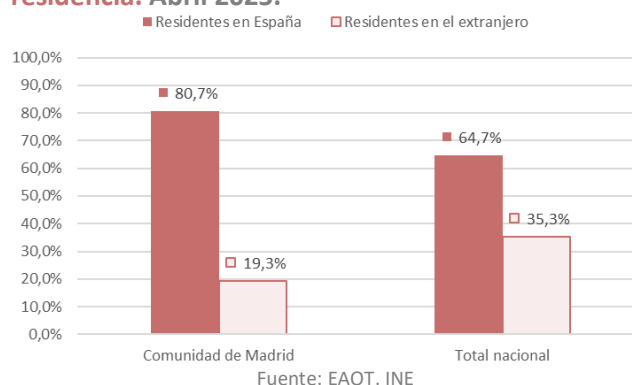
Los viajeros residentes en España (80,7% del total) crecieron un 51,5% respecto al cuarto mes de 2024 mientras que los residentes en el extranjero también aumentaron (+69,2%).

Durante el mes de abril de 2025, la cifra total de pernoctaciones realizadas por los viajeros alojados en campings de la Comunidad de Madrid fue de 86.740 (+24,2% de variación interanual), generadas en un 77,4% por turistas nacionales.

Es el mejor dato de la serie histórica para la Comunidad de Madrid en la Encuesta de Acampamentos Turísticos en número de pernoctaciones para un mes de abril.

El número de pernoctaciones generadas por los viajeros residentes en España (67.097) se incrementó un 17,4%; las realizadas por los viajeros extranjeros mejoraron un 55,3% interanualmente.

Viajeros alojados en acampamentos de la Comunidad de Madrid y total nacional, según residencia. Abril 2025.



En **España**, el número de viajeros alojados en acampamentos en abril de 2025 creció un 34,8% respecto al mismo mes del año anterior, registrando una cifra de 919.472 viajeros.

La **estancia media** se situó en abril de 2025 en la Comunidad de Madrid en 2,6 noches por viajero, un 19,7% menos que en el mismo mes de 2024. En el conjunto nacional, la estancia media en este tipo de alojamientos también cayó (-8,4%) llegando a las 3,9 noches.

Se estima que en la Comunidad de Madrid estuvieron abiertos durante este mes de abril 18 **establecimientos** con 17.699 **plazas**.

En abril de 2024, en la región estaba activo un camping más y un total de 18.404 plazas.

Así mismo, estuvieron empleadas 294 personas (+8,1% respecto al mismo mes de 2024 y 22 trabajadores más).

El **grado de ocupación** por parcelas aumentó en abril de 2025 en la Comunidad de Madrid un 9,5%, ocupándose el 49,1% de las parcelas disponibles. El grado de ocupación en fin de semana fue del 41,7%. En el conjunto de España el grado de ocupación por parcelas (40,4%) creció un 9,6% con relación al mismo mes del año 2024.

ANEXO TABLAS EOAC

Viajeros, pernoctaciones, estancia media y grado de ocupación en acampamentos de la Comunidad de Madrid. **Abril 2025.**

	Comunidad de Madrid			España
	absoluto	var. absoluta interanual	% variación interanual	% variación interanual
Número de Viajeros	33.486	11.834	54,7	34,9
Residentes en España	27.021	9.189	51,5	65,8
Residentes en el extranjero	6.465	2.645	69,2	0,5
Número de pernoctaciones	86.740	16.916	24,2	23,6
Residentes en España	67.097	9.921	17,4	50,2
Residentes en el extranjero	19.643	6.995	55,3	-2,4
Estancia Media	2,6	-0,6	-19,7	-8,4
Grado de ocupación				
Por plazas disponibles	49,1	4,3	9,5	9,6
Por plazas en fin de semana	41,7	-4,7	-10,2	9,7

Fuente: EOAT.INE.

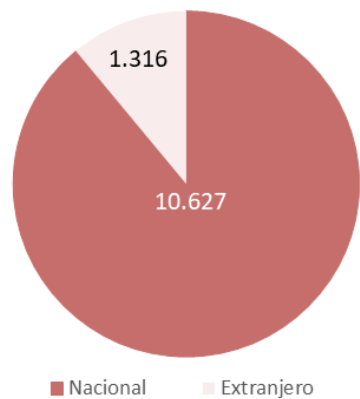
Viajeros, pernoctaciones, estancia media y grado de ocupación en acampamentos de la Comunidad de Madrid. **Año 2025.**

	Comunidad de Madrid			España
	Absoluto	var. absoluta interanual	% variación interanual	% variación interanual
Número de Viajeros	77.045	8.597	12,6	-2,1
Residentes en España	62.868	4.158	7,1	0,4
Residentes en el extranjero	14.177	4.439	45,6	-5,4
Número de pernoctaciones	216.734	-6.186	-2,8	-3,6
Residentes en España	174.108	-20.080	-10,3	-6,8
Residentes en el extranjero	42.626	13.894	48,4	-1,2
Estancia Media	2,8	-0,4	-13,6	-1,5
Grado de ocupación				
Por parcelas				0,7
Por parcelas en fin de semana				0,3

Fuente: EOAT.INE.

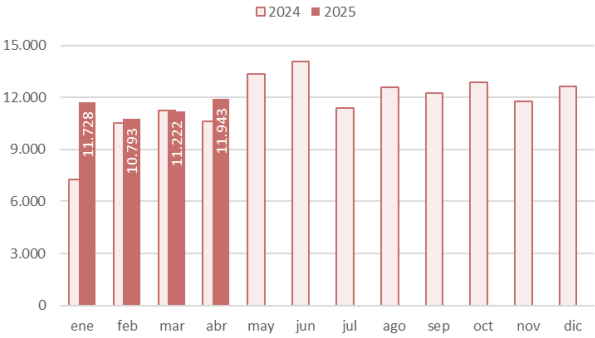
La Comunidad de Madrid alojó a 11.943 viajeros en establecimientos de turismo rural en el mes de abril de 2025, un 12,3% más que en el mismo mes de 2024.

Viajeros alojados en establecimientos de Turismo Rural de la Comunidad de Madrid según residencia. Abril 2025.



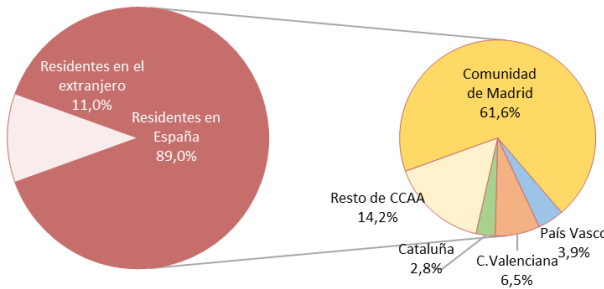
Fuente: EAOT. INE

Viajeros alojados en establecimientos de Turismo Rural de la Comunidad de Madrid según meses. Enero-diciembre 2024/2025.



Fuente: EAOT. INE

Residencia de los viajeros alojados en establecimientos de Turismo Rural de la Comunidad de Madrid. Abril 2025.



Fuente: EAOT. INE

La Comunidad de Madrid, en abril de 2025, alojó a 11.943 viajeros en alojamientos de turismo rural, el 2,8% del total nacional, situándose en decimotercera posición en el ranking de comunidades autónomas. Respecto al mismo mes de 2024, esta cifra se incrementó en 1.308 viajeros.

Los viajeros residentes en España (89,0% del total) crecieron un 5,6% respecto al cuarto mes del año 2024 y los residentes en el extranjero aumentaron un 131,7%.

Se debe tener en cuenta para analizar las cifras de este informe que la Semana Santa transcurrió en el año 2025 en el mes de abril mientras que en 2024 se celebró durante marzo.

Durante el mes de abril de 2025, la cifra total de pernoctaciones realizadas por los viajeros alojados en establecimientos de turismo rural de la Comunidad de Madrid fue de 21.629, lo que supuso un incremento del 14,9% con relación al mismo mes de 2024.

El número de pernoctaciones generadas por los viajeros residentes en España (19.259) creció un 7,3% y las asociadas a los viajeros no residentes (2.370) también mejoraron interanualmente (+170,9%).

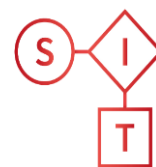
El lugar de residencia principal de los viajeros residentes alojados en establecimientos de turismo rural continuó siendo la propia Comunidad de Madrid, origen del 61,6% de los viajeros totales (residentes y no residentes). Le siguió Comunidad Valenciana con el 6,5% del peso.

Abril 2025

EOAT. Encuestas de Ocupación en Alojamientos Turísticos

EOTR

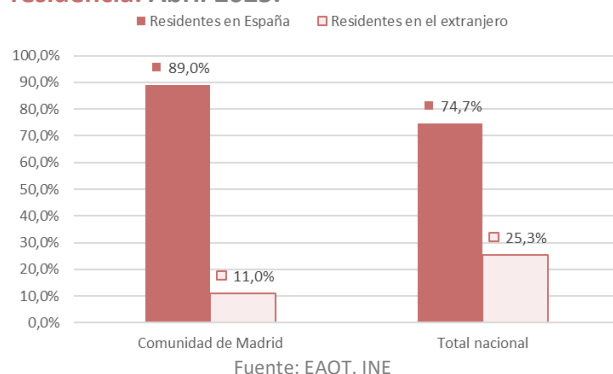
Encuesta de Ocupación en Alojamientos de Turismo Rural



Sistema de Inteligencia Turística



Viajeros alojados en establecimientos de Turismo Rural de la Comunidad de Madrid, según residencia. Abril 2025.



La principal zona turística en la Comunidad para este tipo de establecimientos (los municipios del entorno del **Parque Nacional de la Sierra de Guadarrama¹**), alojó a 4.410 viajeros (+16,8% de variación en relación con abril de 2024) que realizaron 8.754 pernoctaciones (+24,9% de variación respecto a abril de 2024).

En España, el número de viajeros alojados en establecimientos de turismo rural en abril de 2025 creció un 18,2% respecto al mismo mes del año anterior, registrando la cifra de 419.981 viajeros.

La estancia media se situó en la Comunidad de Madrid en 1,8 noches por viajero, un 2,3% más que en abril de 2024. En el conjunto nacional, la estancia media en este tipo de alojamientos también cayó (+10,1%) situándose en 2,6 noches.

Se estima que en la Comunidad de Madrid estuvieron abiertos durante este mes de abril 217 establecimientos (-13,2% de variación interanual) y 3.505 plazas (-5,2%).

En el mes de abril de 2024, en la región estaban operativos 250 establecimientos y 3.698 plazas. Estuvieron empleadas 468 personas en abril de 2025 (-6,0% de variación interanual y 30 trabajadores menos).

El grado de ocupación por plazas creció un 21,4% en abril de 2025 en la Comunidad de Madrid, ocupándose el 20,5% de las plazas. El grado de ocupación de plazas en fin de semana fue del 47,9%. Al mismo tiempo, en el conjunto de España este porcentaje se situó en el 21,3%, con un ascenso del 33,4% respecto al mismo mes del año anterior.

¹ Los municipios madrileños incluidos son Alameda del Valle, Becerril de la Sierra, El Boalo, Cercedilla, Lozoya, Manzanares El Real, Miraflores de la Sierra, Navacerrada, Navarredonda y San Mamés, Pinilla del Valle, Rascafría y Soto del Real. Esta zona turística también incluye algunos municipios de la provincia de Segovia como El Espinar, La Granja de San Ildefonso o la propia capital.

ANEXO TABLAS EOTR

Viajeros, pernoctaciones, estancia media y grado de ocupación en establecimientos de turismo rural de la Comunidad de Madrid. **Abril 2025.**

	Comunidad de Madrid			España
	absoluto	var. absoluta interanual	% variación interanual	% variación interanual
Número de Viajeros	11.943	1.308	12,3	18,2
Residentes en España	10.627	560	5,6	28,8
Residentes en el extranjero	1.316	748	131,7	-4,9
Número de pernoctaciones	21.629	2.805	14,9	30,1
Residentes en España	19.259	1.310	7,3	50,5
Residentes en el extranjero	2.370	1.495	170,9	-1,5
Estancia Media	1,8	0,0	2,3	10,1
Grado de ocupación				
Por plazas disponibles	20,5	3,6	21,4	33,4
Por plazas en fin de semana	47,9	8,3	20,8	21,2
Por habitaciones	26,7	5,3	24,7	29,7

Fuente: EAOT. INE

Distribución porcentual de los viajeros y pernoctaciones en establecimientos de turismo rural de la Comunidad de Madrid según su lugar de residencia. **Abril 2025.**

	Viajeros	Pernoctaciones
Residentes en el extranjero	11,0%	11,0%
Residentes en España	89,0%	89,0%
Andalucía	2,5%	2,7%
Aragón	1,1%	1,3%
Principado de Asturias	0,9%	0,8%
Islas Baleares	0,6%	0,9%
Canarias	0,3%	0,3%
Cantabria	0,7%	0,6%
Castilla y León	2,3%	2,0%
Castilla - La Mancha	2,3%	2,0%
Cataluña	2,8%	3,3%
Comunidad Valenciana	6,5%	7,4%
Extremadura	1,2%	1,9%
Galicia	1,1%	0,8%
Comunidad de Madrid	61,6%	60,4%
Región de Murcia	0,7%	0,6%
Comunidad Foral de Navarra	0,3%	0,4%
País Vasco	3,9%	3,8%
La Rioja	0,0%	0,0%
Ceuta	-	-
Melilla	-	-

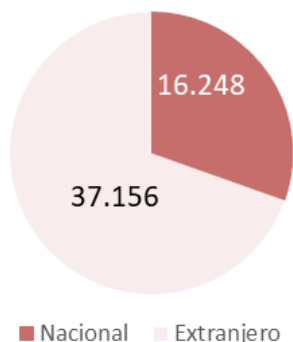
Fuente: EOAT.INE

Viajeros, pernoctaciones, estancia media y grado de ocupación en establecimientos de turismo rural de la Comunidad de Madrid. **Año 2025.**

	Comunidad de Madrid			España
	absoluto	var. absoluta interanual	% variación interanual	% variación interanual
Número de Viajeros	45.686	6.022	15,2	-0,3
Residentes en España	42.086	4.376	11,6	2,0
Residentes en el extranjero	3.600	1.646	84,2	-9,0
Número de pernoctaciones	72.680	381	0,5	-0,8
Residentes en España	66.663	-2.253	-3,3	-0,8
Residentes en el extranjero	6.017	2.634	77,9	-0,7
Estancia Media	1,6	-0,2	-12,7	-0,5
Grado de ocupación				
Por plazas disponibles				5,8
Por plazas en fin de semana				6,6
Por habitaciones				4,2

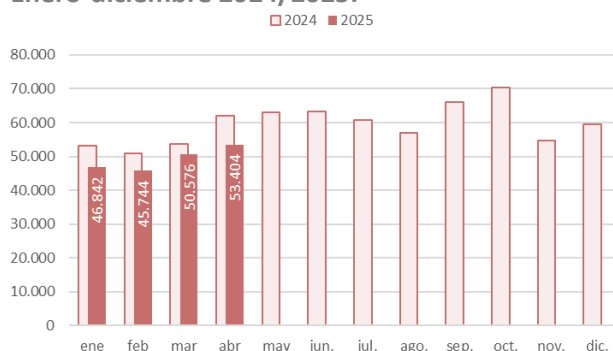
Fuente: EAOT. INE

Viajeros alojados en albergues turísticos de la Comunidad de Madrid según residencia. Abril 2025.



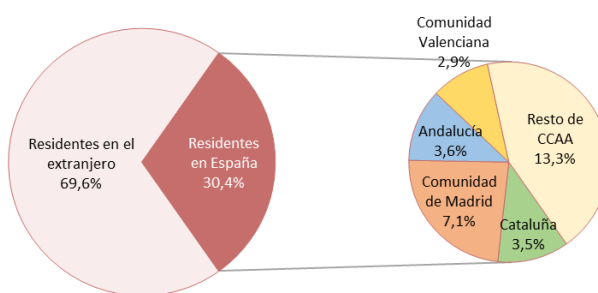
Fuente: EAOT. INE

Viajeros alojados en albergues turísticos de la Comunidad de Madrid según meses. Enero-diciembre 2024/2025.



Fuente: EAOT. INE

Residencia de los viajeros alojados en albergues turísticos de la Comunidad de Madrid. Abril 2025.



Fuente: EAOT. INE

La Comunidad de Madrid, en abril de 2025, alojó a 53.404 viajeros en albergues turísticos, **el 12,4% del total nacional** (en segunda posición en el ranking de comunidades autónomas). Respecto al mismo mes de 2024, esta cifra cayó en 8.641 viajeros (-13,9% de variación interanual).

Se debe tener en cuenta para analizar las cifras de este informe que la Semana Santa transcurrió en el año 2025 en el mes de abril mientras que en 2024 se celebró durante marzo.

Los viajeros residentes en el extranjero (69,6% del total) crecieron un 2,7% respecto al cuarto mes del año 2024 y los residentes nacionales se redujeron un 37,2%.

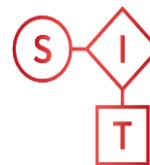
Durante el mes de abril de 2025, la cifra total de pernотaciones realizadas por los viajeros alojados en albergues de la comunidad fue de 96.865, lo que supuso un descenso del 19,6% en relación con el mismo mes de 2024.

El número de pernотaciones generadas por los viajeros residentes en el extranjero (70.452) cayó un 13,2% y las asociadas a los viajeros residentes en España mostraron una reducción del 33,0%.

El **lugar de residencia** principal de los viajeros residentes en España alojados en albergues turísticos fue la propia Comunidad de Madrid, origen del 7,1% de los viajeros totales (residentes y no residentes). Le siguió Andalucía, con el 3,6% del peso.

En la **ciudad de Madrid**, se alojaron en albergues turísticos 49.720 viajeros (-14,6% de variación respecto a abril de 2024) que realizaron 89.848 pernотaciones (-20,9% de variación respecto a abril de 2024).

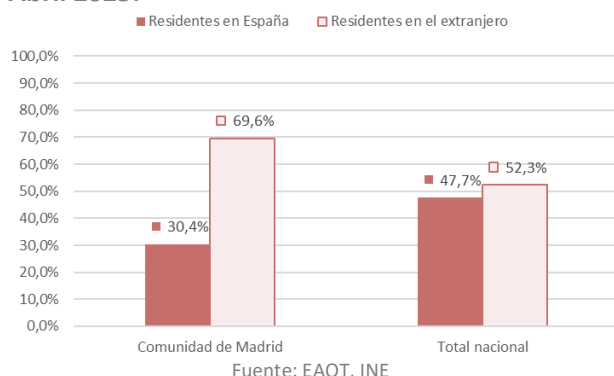
El 74,3% de los viajeros alojados en los 38 albergues turísticos de la capital procedían del extranjero.



Sistema de
Inteligencia
Turística
COMUNIDAD DE
MADRID



Viajeros alojados en albergues turísticos de la Comunidad de Madrid, según residencia. Abril 2025.



En España, el número de viajeros alojados en albergues en abril de 2025 ascendió un 5,0% respecto al mismo mes del año anterior, registrando la cifra de 429.435 viajeros.

La estancia media se situó en la Comunidad de Madrid en 1,8 noches por viajero, un 6,6% menos que en abril de 2024. En el conjunto nacional, la estancia media en este tipo de alojamientos también cayó (-4,6%) situándose también en 1,7 noches.

Se estima que en la Comunidad de Madrid estuvieron abiertos durante este mes de abril 47 establecimientos (-16,1%) respecto al mismo mes de 2024) y 5.501 plazas (-17,6%). En el mes de abril de 2024, en la región estaban operativos 56 albergues y 6.678 plazas.

Estuvieron empleadas 514 personas (-19,2% de variación interanual y 122 trabajadores menos).

El grado de ocupación por plazas decreció un 2,4% en abril de 2025 en la Comunidad de Madrid, ocupándose el 58,7% de las plazas. El grado de ocupación de plazas en fin de semana fue del 62,6%. Al mismo tiempo, en el conjunto de España este porcentaje se situó en el 34,8%, con un crecimiento del 9,2% respecto al mismo mes del año anterior.

ANEXO TABLAS EOAL

Viajeros, pernoctaciones, estancia media y grado de ocupación en albergues turísticos de la Comunidad de Madrid. **Abril 2025.**

	Comunidad de Madrid			España
	absoluto	var. absoluta interanual	% variación interanual	% variación interanual
Número de Viajeros	53.404	-8.641	-13,9	5,0
Residentes en España	16.248	-9.607	-37,2	12,4
Residentes en el extranjero	37.156	966	2,7	-1,0
Número de pernoctaciones	96.865	-23.665	-19,6	0,2
Residentes en España	26.413	-12.985	-33,0	12,6
Residentes en el extranjero	70.452	-10.680	-13,2	-10,2
Estancia Media	1,8	-0,1	-6,6	-4,6
Grado de ocupación				
Por plazas disponibles	58,7	-1,5	-2,4	9,3
Por plazas en fin de semana	62,6	-12,9	-17,1	8,2

Fuente: EAOT. INE.

Distribución porcentual de los viajeros y pernoctaciones en albergues turísticos de la Comunidad de Madrid según su lugar de residencia. **Abril 2025.**

	Viajeros	Pernoctaciones
Residentes en el extranjero	69,6%	72,7%
Residentes en España	30,4%	27,3%
Andalucía	3,6%	3,0%
Aragón	1,0%	0,7%
Principado de Asturias	0,6%	0,6%
Islas Baleares	1,0%	0,8%
Canarias	1,3%	1,1%
Cantabria	0,7%	0,7%
Castilla y León	1,4%	1,1%
Castilla - La Mancha	0,9%	0,8%
Cataluña	3,5%	3,0%
Comunidad Valenciana	2,9%	2,1%
Extremadura	0,8%	0,8%
Galicia	1,4%	1,3%
Comunidad de Madrid	7,1%	7,3%
Región de Murcia	0,9%	0,9%
Comunidad Foral de Navarra	1,0%	1,2%
País Vasco	1,8%	1,6%
La Rioja	0,3%	0,2%
Ceuta	0,0%	0,1%
Melilla	0,0%	0,0%

Fuente: EOAT.INE

Viajeros, pernoctaciones, estancia media y grado de ocupación en albergues turísticos de la Comunidad de Madrid. **Año 2025.**

	Comunidad de Madrid			España
	absoluto	var. absoluta interanual	% variación interanual	% variación interanual
Número de Viajeros	196.566	-23.312	-10,6	-9,1
Residentes en España	65.175	-24.149	-27,0	-10,1
Residentes en el extranjero	131.391	837	0,6	-8,1
Número de pernoctaciones	365.118	-89.678	-19,7	-15,9
Residentes en España	105.294	-44.381	-29,7	-15,8
Residentes en el extranjero	259.824	-45.297	-14,8	-16,0
Estancia Media	1,86	-0,2	-10,2	-7,5
Grado de ocupación				
Por plazas disponibles				-5,2
Por plazas en fin de semana				-5,0

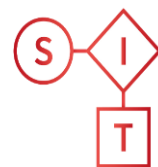
Fuente: EAOT. INE

Abril 2025

EOAT. Encuestas de Ocupación en Alojamientos Turísticos

EOAT

Encuesta de Ocupación
**Total Alojamientos
Turísticos**



Sistema de
Inteligencia
Turística



Comunidad
de Madrid

Viajeros, pernoctaciones y variación interanual en los alojamientos turísticos reglados de la Comunidad de Madrid. Abril 2025.

	absoluto	% variación interanual
Total número de Viajeros	1.315.302	1,7%
EOH	1.136.825	0,9%
EOAP	79.644	9,7%
EOAC	33.486	54,7%
EOTR	11.943	12,3%
EOAL	53.404	-13,9%
Total número de pernoctaciones	2.941.501	7,2%
EOH	2.461.608	7,0%
EOAP	274.659	18,3%
EOAC	86.740	24,2%
EOTR	21.629	14,9%
EOAL	96.865	-19,6%

Fuente: EOH.EOAT.INE

Viajeros, pernoctaciones y variación interanual en los alojamientos turísticos reglados de la Comunidad de Madrid. Año 2025.

	absoluto	% variación interanual
Total número de Viajeros	4.684.399	0,2%
EOH	4.086.860	-0,1%
EOAP	278.242	8,7%
EOAC	77.045	12,6%
EOTR	45.686	15,2%
EOAL	196.566	-10,6%
Total número de pernoctaciones	10.165.925	2,7%
EOH	8.541.273	2,9%
EOAP	970.120	13,8%
EOAC	216.734	-2,8%
EOTR	72.680	0,5%
EOAL	365.118	-19,7%

Fuente: EOH.EOAT.INE