

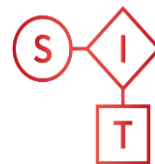
Febrero

2025

EOAT. Encuestas de Ocupación en
Alojamientos Turísticos

EOAP

Encuesta de Ocupación en Apartamentos

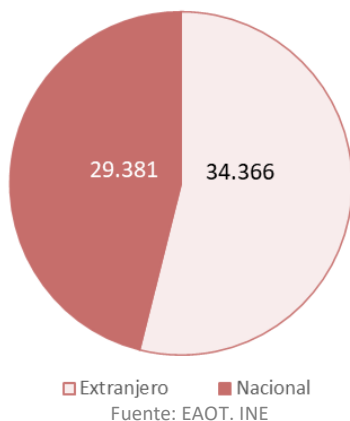


Sistema de
Inteligencia
Turística

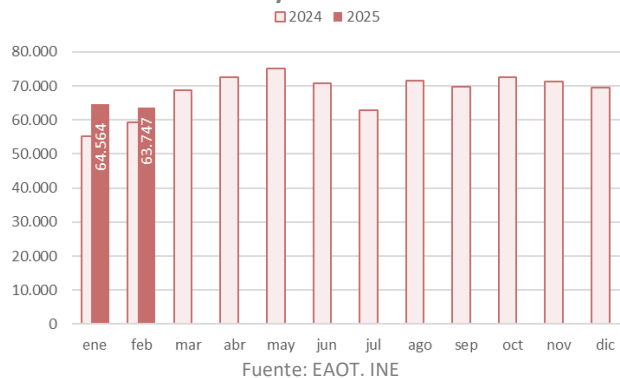


La Comunidad de Madrid alojó a 63.747 viajeros en apartamentos turísticos reglados en el mes de febrero de 2025, un 7,4% más que en el mismo mes de 2024.

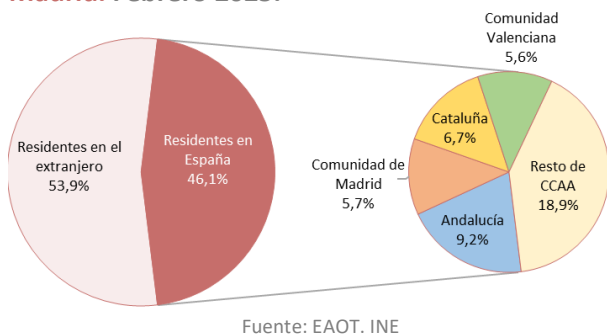
Viajeros alojados en apartamentos turísticos en la Comunidad de Madrid, según residencia. Febrero 2025.



Viajeros alojados en apartamentos turísticos de la Comunidad de Madrid, según meses. Enero-diciembre 2024/2025.



Residencia de los viajeros alojados en apartamentos turísticos de la Comunidad de Madrid. Febrero 2025.



La Comunidad de Madrid, en febrero de 2025, alojó a 63.747 viajeros en apartamentos turísticos, **el 7,6% del total nacional**, situándose en cuarta posición en el ranking de comunidades autónomas tras Canarias, Andalucía y la Comunidad Valenciana.

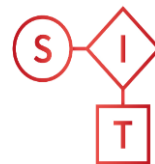
Este mes, la cifra de viajeros alojados en la Comunidad de Madrid creció en 4.374 viajeros respecto al mismo mes del año anterior, lo que supuso un aumento del 7,4%.

Es el mejor dato en un mes de febrero de toda la serie histórica para la Comunidad de Madrid en la Encuesta de Apartamentos Turísticos en número de viajeros.

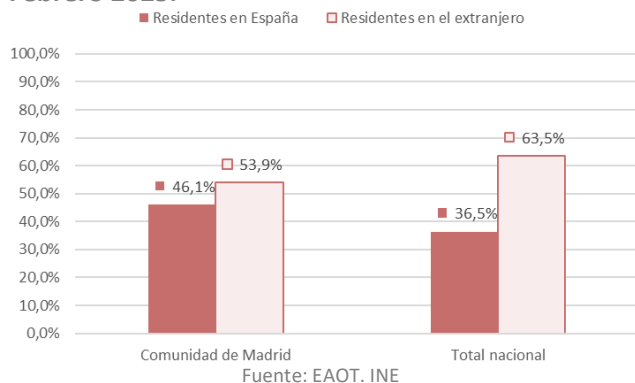
Los viajeros residentes en el extranjero (53,9% del total) crecieron un 14,9% respecto a febrero del año 2024 mientras que los residentes en España, en cambio, se redujeron un 0,3%.

Durante el mes de febrero de 2025, la cifra de pernoctaciones realizadas por los viajeros alojados en apartamentos turísticos de la Comunidad de Madrid fue de 209.293, lo que supuso un aumento del 8,5% con relación al mes de febrero del año 2024. **Es el mejor dato en un mes de febrero de toda la serie histórica para la Comunidad de Madrid en la Encuesta de Apartamentos Turísticos en pernoctaciones.**

El **lugar de residencia** principal de los viajeros residentes alojados en apartamentos turísticos fue Andalucía, origen del 9,2% de los viajeros totales (residentes y no residentes). Le siguió Cataluña, con el 6,7% del peso.



Viajeros alojados en apartamentos turísticos de la Comunidad de Madrid, según país de residencia. Febrero 2025.



En la **ciudad de Madrid**, se alojaron en apartamentos turísticos 58.788 viajeros (+3,5% de variación respecto a febrero de 2024) que realizaron 164.791 pernoctaciones (-3,4% de variación respecto a febrero de 2024).

La ciudad de Madrid fue el punto turístico de España con más viajeros alojados en apartamentos turísticos. En pernoctaciones fue superada por destinos vacacionales canarios: Mogán, San Bartolomé de Tirajana, Arona, Tías, Adeje y Tegui.

En España, el número de viajeros alojados en apartamentos turísticos (839.529) en febrero de 2025 creció un 9,9% respecto al mismo mes del año anterior.

La estancia media se situó en la Comunidad de Madrid en 3,3 noches por viajero, un 1,1% más que en febrero de 2024. En el conjunto nacional, la estancia media en este tipo de alojamientos descendió un 2,4%, alcanzando las 5,4 noches.

El grado de ocupación por plazas disponibles creció este mes en la región un 15,6%, registrando un 49,0%. En fin de semana se alcanzó el 56,2%. Fueron las mejores ratios de ocupación en apartamentos turísticos de toda España tras Canarias. Al mismo tiempo, en el conjunto de España el grado de ocupación por plazas (36,5%) se incrementó un 7,1% respecto al mismo mes del año anterior.

Se estima que en la Comunidad de Madrid estuvieron abiertos durante este mes de febrero 5.622 **apartamentos** (-3,7% respecto al mismo mes de 2024) y 15.530 **plazas** (-0,2%).

En febrero de 2024, en la región estaban operativos 5.841 apartamentos y 15.560 plazas.

Así mismo, estuvieron empleadas 897 **personas** (+53,8% respecto a febrero de 2024 y 314 trabajadores más).

ANEXO TABLAS EOAP

Viajeros, pernoctaciones, estancia media y grado de ocupación en apartamentos turísticos reglados de la Comunidad de Madrid. Febrero 2025.

	Comunidad de Madrid			España
	absoluto	var. absoluta interanual	% variación interanual	% variación interanual
Número de Viajeros	63.747	4.374	7,4	9,9
Residentes en España	29.381	-78	-0,3	7,8
Residentes en el extranjero	34.366	4.452	14,9	11,1
Número de pernoctaciones	209.293	16.453	8,5	7,2
Residentes en España	83.132	-1.881	-2,2	-5,8
Residentes en el extranjero	126.161	18.334	17,0	10,7
Estancia Media	3,3	0,0	1,1	-2,4
Grado de ocupación				
Por plazas disponibles	48,8	10,7	28,1	7,1
Por plazas en fin de semana	53,7	13,0	32,0	7,0

Fuente: EAOT. INE

Distribución porcentual de los viajeros y pernoctaciones en apartamentos turísticos reglados en la Comunidad de Madrid según su lugar de residencia. Febrero 2025.

	Viajeros	Pernoctaciones
Residentes en el extranjero	53,9%	60,3%
Residentes en España	46,1%	39,7%
Andalucía	9,2%	6,4%
Aragón	1,4%	0,9%
Principado de Asturias	1,2%	0,7%
Islas Baleares	1,9%	1,4%
Canarias	2,4%	2,1%
Cantabria	0,7%	0,6%
Castilla y León	1,5%	1,1%
Castilla - La Mancha	1,4%	1,5%
Cataluña	6,7%	4,4%
Comunidad Valenciana	5,6%	4,4%
Extremadura	1,2%	1,1%
Galicia	2,2%	2,0%
Comunidad de Madrid	5,7%	9,8%
Región de Murcia	1,2%	0,9%
Comunidad Foral de Navarra	1,0%	0,6%
País Vasco	2,3%	1,5%
La Rioja	0,4%	0,2%
Ceuta	0,1%	0,1%
Melilla	0,0%	0,0%

Fuente: EAOT. INE

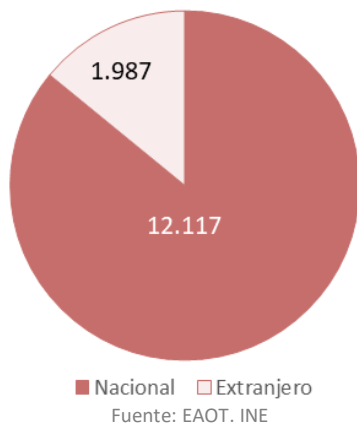
Viajeros, pernoctaciones, estancia media y grado de ocupación en apartamentos turísticos reglados de la Comunidad de Madrid. **Año 2025.**

	Comunidad de Madrid			España
	Absoluto	var. absoluta interanual	% variación interanual	% variación interanual
Número de Viajeros	128.311	13.775	12,0	8,1
Residentes en España	57.757	1.019	1,8	4,4
Residentes en el extranjero	70.554	12.756	22,1	10,2
Número de pernoctaciones	450.869	71.053	18,7	9,2
Residentes en España	179.405	12.914	7,8	-4,0
Residentes en el extranjero	271.464	58.139	27,3	12,7
Estancia Media	3,5	0,2	6,0	1,1
Grado de ocupación				
Por plazas disponibles				4,5
Por plazas en fin de semana				5,6
Por apartamentos				0,8

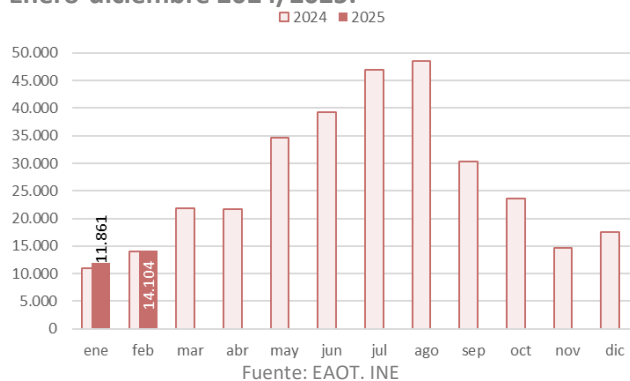
Fuente: EAOT. INE

La Comunidad de Madrid alojó a 14.104 viajeros en campings en el mes de febrero de 2025, un 0,6% más que el mismo mes de 2024.

Viajeros alojados en acampamentos en la Comunidad de Madrid, según residencia. Febrero 2025.



Viajeros alojados en acampamentos de la Comunidad de Madrid, según meses. Enero-diciembre 2024/2025.



La Comunidad de Madrid, en febrero de 2025, alojó a 14.104 viajeros en campings, **el 5,7% del total nacional**, colocándose en cuarta posición en el ranking de comunidades autónomas tras Andalucía Comunidad Valenciana y Cataluña. Este mes, la cifra de viajeros alojados en la región se incrementó en 83 viajeros respecto al mismo mes de 2024.

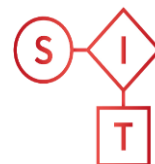
Los viajeros residentes en España (85,9% del total) crecieron un 1,0% respecto al segundo mes de 2024 mientras que los residentes en el extranjero cayeron un 1,6%.

Durante el mes de febrero de 2025, la cifra total de pernoctaciones realizadas por los viajeros alojados en campings de la Comunidad de Madrid fue de 41.330 (-10,6% de variación interanual), generadas en un 84,2% por turistas nacionales.

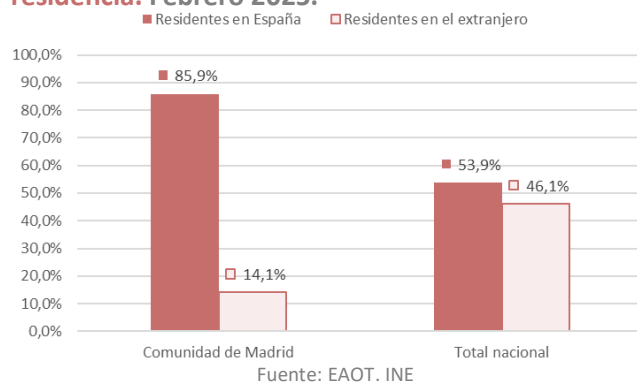
El número de pernoctaciones generadas por los viajeros residentes en España (34.784) se redujo un 14,4%; las realizadas por los viajeros extranjeros mejoraron un 16,0% interanualmente.

En España, el número de viajeros alojados en acampamentos en febrero de 2025 creció un 2,1% respecto al mismo mes del año anterior, registrando una cifra de 246.112 viajeros.

La estancia media se situó en febrero de 2025 en la Comunidad de Madrid en 2,9 noches por viajero, un 11,2% menos que en el mismo mes de 2024. En el conjunto nacional, la estancia media en este tipo de alojamientos también decreció (-4,8%) llegando a las 6,2 noches.



Viajeros alojados en acampamentos de la Comunidad de Madrid y total nacional, según residencia. Febrero 2025.



Se estima que en la Comunidad de Madrid estuvieron abiertos durante este mes de febrero 18 **establecimientos** con 17.857 **plazas**.

En febrero de 2024, en la región estaba activo un camping más y un total de 18.404 plazas.

Así mismo, estuvieron empleadas 266 personas (+8,1% respecto al mismo mes de 2024 y 20 trabajadores más).

El grado de ocupación por parcelas se redujo en febrero de 2025 en la Comunidad de Madrid un 11,6%, ocupándose el 36,3% de las parcelas disponibles. El grado de ocupación en fin de semana fue del 37,6%.

En el conjunto de España el grado de ocupación por parcelas (46,1%) cayó un 0,8% con relación al mismo mes del año 2024.

ANEXO TABLAS EOAC
Viajeros, pernoctaciones, estancia media y grado de ocupación en acampamentos de la Comunidad de Madrid. Febrero 2025.

	Comunidad de Madrid			España
	absoluto	var. absoluta interanual	% variación interanual	% variación interanual
Número de Viajeros	14.104	83	0,6	2,1
Residentes en España	12.117	116	1,0	4,7
Residentes en el extranjero	1.987	-33	-1,6	-0,8
Número de pernoctaciones	41.330	-4.926	-10,6	-2,7
Residentes en España	34.784	-5.829	-14,4	-10,5
Residentes en el extranjero	6.546	903	16,0	0,0
Estancia Media	2,9	-0,4	-11,2	-4,8
Grado de ocupación				
Por plazas disponibles	36,3	-4,8	-11,6	-0,8
Por plazas en fin de semana	37,6	-4,1	-9,8	1,5

Fuente: EOAT.INE.

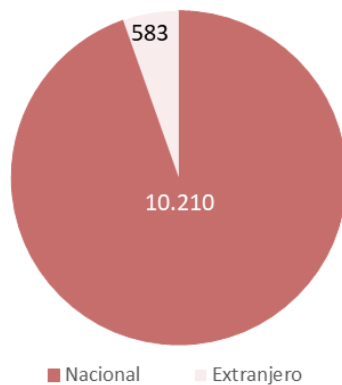
Viajeros, pernoctaciones, estancia media y grado de ocupación en acampamentos de la Comunidad de Madrid. Año 2025.

	Comunidad de Madrid			España
	Absoluto	var. absoluta interanual	% variación interanual	% variación interanual
Número de Viajeros	25.965	967	3,9	3,0
Residentes en España	21.742	308	1,4	4,0
Residentes en el extranjero	4.223	659	18,5	2,1
Número de pernoctaciones	80.066	-2.270	-2,8	-1,5
Residentes en España	67.123	-5.315	-7,3	-13,7
Residentes en el extranjero	12.943	3.045	30,8	2,5
Estancia Media	3,1	-0,2	-6,4	-4,4
Grado de ocupación				
Por parcelas				-1,9
Por parcelas en fin de semana				-0,0

Fuente: EOAT.INE.

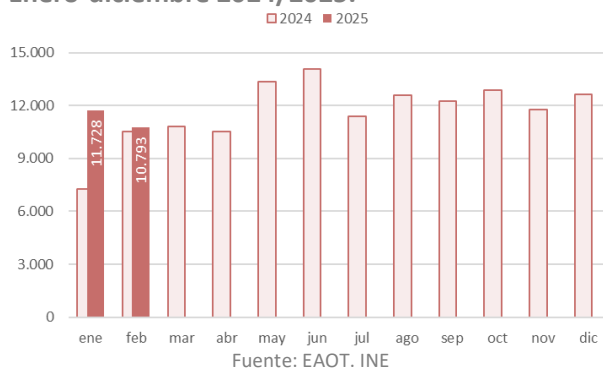
La Comunidad de Madrid alojó a 10.793 viajeros en establecimientos de turismo rural en el mes de febrero de 2025, un 2,6% más que en el mismo mes de 2024.

Viajeros alojados en establecimientos de Turismo Rural de la Comunidad de Madrid según residencia. Febrero 2025.



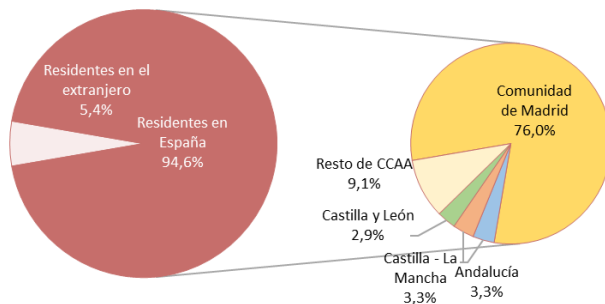
Fuente: EAOT. INE

Viajeros alojados en establecimientos de Turismo Rural de la Comunidad de Madrid según meses. Enero-diciembre 2024/2025.



Fuente: EAOT. INE

Residencia de los viajeros alojados en establecimientos de Turismo Rural de la Comunidad de Madrid. Febrero 2025.



Fuente: EAOT. INE

La Comunidad de Madrid, en febrero de 2025, alojó a 10.793 viajeros en alojamientos de turismo rural, **el 4,9% del total nacional**, situándose en séptima posición en el ranking de comunidades autónomas. Respecto al mismo mes de 2024, esta cifra se incrementó en 278 viajeros.

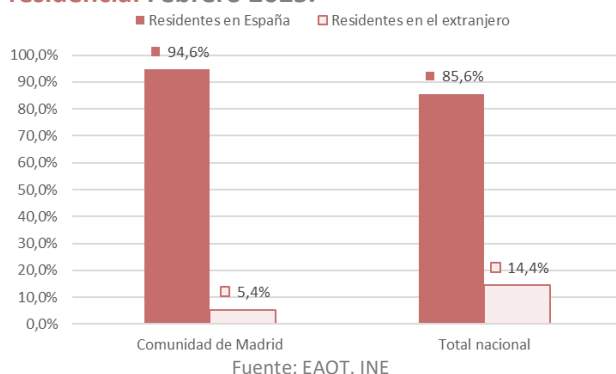
Los viajeros residentes en España (94,6% del total) aumentaron un 1,3% respecto al segundo mes del año 2024 y los residentes en el extranjero crecieron un 35,0%.

Durante el mes de febrero de 2025, la cifra total de pernoctaciones realizadas por los viajeros alojados en establecimientos de turismo rural de la Comunidad de Madrid fue de 15.975, lo que supuso un decremento del 12,9% con relación al mismo mes de 2024.

El número de pernoctaciones generadas por los viajeros residentes en España (15.142) cayó un 17,1% y las asociadas a los viajeros no residentes (833) mejoraron interanualmente (+7,8%).

El **lugar de residencia** principal de los viajeros residentes alojados en establecimientos de turismo rural continuó siendo la propia Comunidad de Madrid, origen del 76,0% de los viajeros totales (residentes y no residentes). Le siguió Castilla-La Mancha con el 3,3% del peso.

Viajeros alojados en establecimientos de Turismo Rural de la Comunidad de Madrid, según residencia. Febrero 2025.



La principal zona turística en la Comunidad para este tipo de establecimientos (los municipios del entorno del **Parque Nacional de la Sierra de Guadarrama¹**), alojó a 4.066 viajeros (+5,3% de variación en relación con febrero de 2024) que realizaron 6.123 pernoctaciones (-12,1% de variación respecto a febrero de 2024).

En España, el número de viajeros alojados en establecimientos de turismo rural en febrero de 2025 creció un 2,6% respecto al mismo mes del año anterior, registrando la cifra de 221.247 viajeros.

La estancia media se situó en la Comunidad de Madrid en 1,5 noches por viajero, un 18,3% menos que en febrero de 2024. En el conjunto nacional, la estancia media en este tipo de alojamientos también cayó (-1,8%) situándose en 2,3 noches.

Se estima que en la Comunidad de Madrid estuvieron abiertos durante este mes de febrero 218 establecimientos (-11,0% de variación interanual) y 3.587 plazas (-0,3%).

En el mes de febrero de 2024, en la región estaban operativos 245 establecimientos y 3.600 plazas. Estuvieron empleadas 499 personas en febrero de 2025 (-0,8% de variación interanual y 4 trabajadores menos).

El grado de ocupación por plazas cayó un 12,9% en febrero de 2025 en la Comunidad de Madrid, ocupándose el 15,9% de las plazas. El grado de ocupación de plazas en fin de semana fue del 36,2%. Fueron las mejores ratios de ocupación en establecimientos de turismo rural de toda España tras Canarias e Islas Baleares.

¹ Los municipios madrileños incluidos son Alameda del Valle, Becerril de la Sierra, El Boalo, Cercedilla, Lozoya, Manzanares El Real, Miraflores de la Sierra, Navacerrada, Navarredonda y San Mamés, Pinilla del Valle, Rascafría y Soto del Real. Esta zona turística también incluye algunos municipios de la provincia de Segovia como El Espinar, La Granja de San Ildefonso o la propia capital.

Al mismo tiempo, en el conjunto de España este porcentaje se situó en el 12,7%, con un ascenso del 8,1% respecto al mismo mes del año anterior.

ANEXO TABLAS EOTR

Viajeros, pernoctaciones, estancia media y grado de ocupación en establecimientos de turismo rural de la Comunidad de Madrid. **Febrero 2025.**

	Comunidad de Madrid			España
	absoluto	var. absoluta interanual	% variación interanual	% variación interanual
Número de Viajeros	10.793	278	2,6	2,6
Residentes en España	10.210	127	1,3	3,9
Residentes en el extranjero	583	151	35,0	-5,0
Número de pernoctaciones	15.975	-3.072	-16,1	0,7
Residentes en España	15.142	-3.132	-17,1	-3,6
Residentes en el extranjero	833	60	7,8	14,5
Estancia Media	1,5	-0,3	-18,3	-1,8
Grado de ocupación				
Por plazas disponibles	15,9	-2,3	-12,9	8,2
Por plazas en fin de semana	36,2	-8,0	-18,0	4,9
Por habitaciones	21,7	-2,7	-11,1	6,2

Fuente: EOAT. INE

Distribución porcentual de los viajeros y pernoctaciones en establecimientos de turismo rural de la Comunidad de Madrid según su lugar de residencia. **Febrero 2025.**

	Viajeros	Pernoctaciones
Residentes en el extranjero	5,4%	5,2%
Residentes en España	94,6%	94,8%
Andalucía	3,3%	2,7%
Aragón	0,3%	0,3%
Principado de Asturias	1,0%	0,9%
Islas Baleares	0,2%	0,3%
Canarias	0,6%	0,8%
Cantabria	-	-
Castilla y León	2,9%	2,8%
Castilla - La Mancha	3,3%	3,9%
Cataluña	1,1%	1,3%
Comunidad Valenciana	2,1%	1,9%
Extremadura	0,2%	0,2%
Galicia	0,7%	0,6%
Comunidad de Madrid	76,0%	76,5%
Región de Murcia	0,9%	0,9%
Comunidad Foral de Navarra	0,2%	0,3%
País Vasco	1,1%	1,0%
La Rioja	0,5%	0,4%
Ceuta	0,0%	0,0%
Melilla	0,0%	0,0%

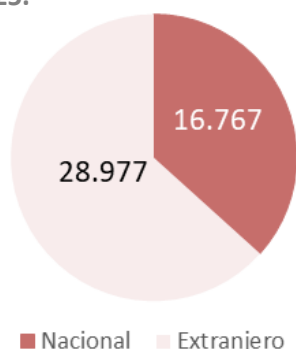
Fuente: EOAT.INE

Viajeros, pernoctaciones, estancia media y grado de ocupación en establecimientos de turismo rural de la Comunidad de Madrid. Año 2025.

	Comunidad de Madrid			España
	absoluto	var. absoluta interanual	% variación interanual	% variación interanual
Número de Viajeros	22.521	4.727	26,6	3,5
Residentes en España	21.251	4.211	24,7	6,4
Residentes en el extranjero	1.270	516	68,4	-12,3
Número de pernoctaciones	32.861	323	1,0	-0,3
Residentes en España	30.962	-237	-0,8	-1,3
Residentes en el extranjero	1.899	560	41,8	3,0
Estancia Media	1,5	-0,4	-20,2	-3,7
Grado de ocupación				
Por plazas disponibles				6,6
Por plazas en fin de semana				2,5
Por habitaciones				6,2

Fuente: EAOT. INE

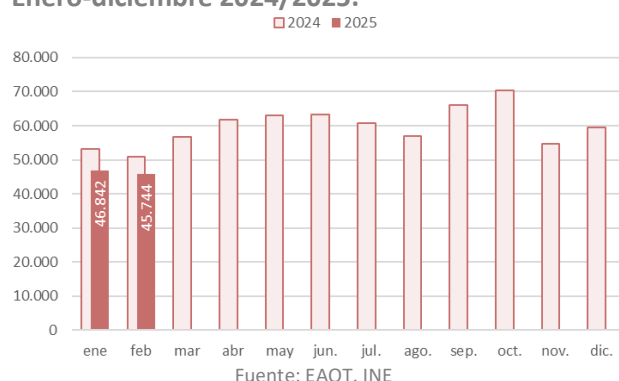
Viajeros alojados en albergues turísticos de la Comunidad de Madrid según residencia. Febrero 2025.



■ Nacional ■ Extranjero

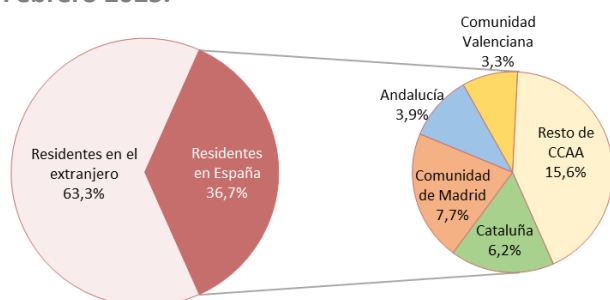
Fuente: EAOT. INE

Viajeros alojados en albergues turísticos de la Comunidad de Madrid según meses. Enero-diciembre 2024/2025.



Fuente: EAOT. INE

Residencia de los viajeros alojados en albergues turísticos de la Comunidad de Madrid. Febrero 2025.



Fuente: EAOT. INE

La Comunidad de Madrid, en febrero de 2025, alojó a 45.744 viajeros en albergues turísticos, **el 33,6% del total nacional** (en primera posición en el ranking de comunidades autónomas). Respecto al mismo mes de 2024, esta cifra cayó en 5.101 viajeros (-10,0% de variación interanual).

Los viajeros residentes en el extranjero (63,3% del total) decrecieron un 6,3% respecto al segundo mes del año 2024 y los residentes nacionales se redujeron un 15,9%.

Durante el mes de febrero de 2025, la cifra total de pernотaciones realizadas por los viajeros alojados en albergues de la comunidad fue de 83.244, lo que supuso un descenso del 23,1% en relación con el mismo mes de 2024.

El número de pernотaciones generadas por los viajeros residentes en el extranjero (57.974) cayó un 21,6% y las asociadas a los viajeros residentes en España mostraron una reducción del 26,2%.

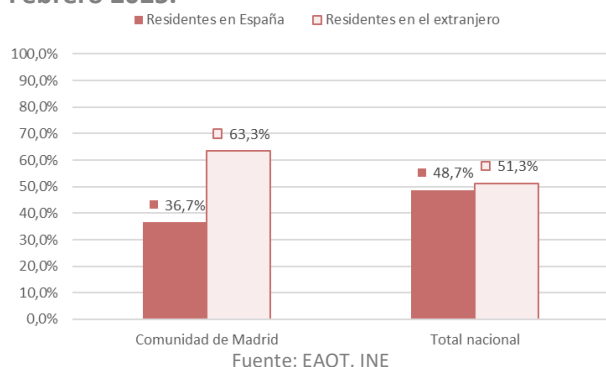
El **lugar de residencia** principal de los viajeros residentes en España alojados en albergues turísticos fue la propia Comunidad de Madrid, origen del 7,7% de los viajeros totales (residentes y no residentes). Le siguió Cataluña, con el 6,2% del peso.

En la **ciudad de Madrid**, se alojaron en albergues turísticos 42.161 viajeros (-11,4% de variación respecto a febrero de 2024) que realizaron 77.052 pernотaciones (-18,3% de variación respecto a febrero de 2024).

El 68,5% de los viajeros alojados en los 43 albergues turísticos de la capital procedían del extranjero.

En España, el número de viajeros alojados en albergues en febrero de 2025 cayó un 19,0% respecto al mismo mes del año anterior, registrando la cifra de 167.984 viajeros.

Viajeros alojados en albergues turísticos de la Comunidad de Madrid, según residencia. Febrero 2025.



La estancia media se situó en la Comunidad de Madrid en 1,8 noches por viajero, un 14,5% menos que en febrero de 2024. En el conjunto nacional, la estancia media en este tipo de alojamientos también cayó (-2,7%) situándose también en 2,0 noches.

Se estima que en la Comunidad de Madrid estuvieron abiertos durante este mes de febrero 52 establecimientos (+4,0%) respecto al mismo mes de 2024) y 5.789 plazas (-7,9%). En el mes de febrero de 2024, en la región estaban operativos 50 albergues y 6.286 plazas.

Estuvieron empleadas 613 personas (+18,1% de variación interanual y 94 trabajadores más).

El grado de ocupación por plazas decreció un 13,5% en febrero de 2025 en la Comunidad de Madrid, ocupándose el 51,4% de las plazas. El grado de ocupación de plazas en fin de semana fue del 54,6%. Al mismo tiempo, en el conjunto de España este porcentaje se situó en el 24,2%, con un decrecimiento del 7,0% respecto al mismo mes del año anterior.

ANEXO TABLAS EOAL

Viajeros, pernoctaciones, estancia media y grado de ocupación en albergues turísticos de la Comunidad de Madrid. **Febrero 2025.**

	Comunidad de Madrid			España
	absoluto	var. absoluta interanual	% variación interanual	% variación interanual
Número de Viajeros	45.744	-5.101	-10,0	-19,0
Residentes en España	16.767	-3.167	-15,9	-25,5
Residentes en el extranjero	28.977	-1.934	-6,3	-11,6
Número de pernoctaciones	83.244	-24.959	-23,1	-21,1
Residentes en España	25.270	-8.984	-26,2	-25,1
Residentes en el extranjero	57.974	-15.975	-21,6	-17,3
Estancia Media	1,8	-0,3	-14,5	-2,7
Grado de ocupación				
Por plazas disponibles	51,4	-8,0	-13,5	-7,0
Por plazas en fin de semana	54,6	-21,1	-27,8	-7,4

Fuente: EAOT. INE.

Distribución porcentual de los viajeros y pernoctaciones en albergues turísticos de la Comunidad de Madrid según su lugar de residencia. **Febrero 2025.**

	Viajeros	Pernoctaciones
Residentes en el extranjero	63,3%	69,6%
Residentes en España	36,7%	30,4%
Andalucía	3,9%	3,0%
Aragón	1,0%	0,9%
Principado de Asturias	0,9%	0,8%
Islas Baleares	1,2%	1,0%
Canarias	1,2%	1,1%
Cantabria	0,7%	0,6%
Castilla y León	1,8%	1,5%
Castilla - La Mancha	1,6%	1,2%
Cataluña	6,2%	5,0%
Comunidad Valenciana	3,3%	2,6%
Extremadura	1,0%	0,9%
Galicia	1,4%	1,3%
Comunidad de Madrid	7,7%	6,3%
Región de Murcia	0,7%	0,6%
Comunidad Foral de Navarra	1,2%	1,0%
País Vasco	1,9%	1,7%
La Rioja	0,9%	0,7%
Ceuta	0,1%	0,0%
Melilla	0,0%	0,0%

Fuente: EOAT.INE

Viajeros, pernoctaciones, estancia media y grado de ocupación en albergues turísticos de la Comunidad de Madrid. **Año 2025.**

	Comunidad de Madrid			España
	absoluto	var. absoluta interanual	% variación interanual	% variación interanual
Número de Viajeros	92.586	-11.524	-11,1	-19,7
Residentes en España	33.249	-9.868	-22,9	-25,2
Residentes en el extranjero	59.337	-1.656	-2,7	-13,4
Número de pernoctaciones	176.547	-39.156	-18,2	-21,1
Residentes en España	53.963	-18.357	-25,4	-25,1
Residentes en el extranjero	122.584	-20.799	-14,5	-17,5
Estancia Media	1,91	-0,2	-8,0	-1,8
Grado de ocupación				
Por plazas disponibles				-8,0
Por plazas en fin de semana				-12,0

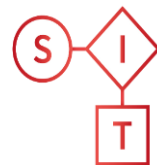
Fuente: EAOT. INE

Febrero 2025

EOAT. Encuestas de Ocupación en Alojamientos Turísticos

EOAT

Encuesta de Ocupación
**Total Alojamientos
Turísticos**



Sistema de
Inteligencia
Turística
COMUNIDAD DE
MADRID



Viajeros, pernoctaciones y variación interanual en los alojamientos turísticos reglados de la Comunidad de Madrid. Febrero 2025.

	absoluto	% variación interanual
Total número de Viajeros	2.157.675	1,3%
EOH	1.888.292	1,1%
EOAP	128.311	12,0%
EOAC	25.965	3,9%
EOTR	22.521	26,6%
EOAL	92.586	-11,1%
Total número de pernoctaciones	4.605.682	3,6%
EOH	3.865.339	3,5%
EOAP	450.869	18,7%
EOAC	80.066	-2,8%
EOTR	32.861	1,0%
EOAL	176.547	-18,2%

Fuente: EOH.EOAT.INE