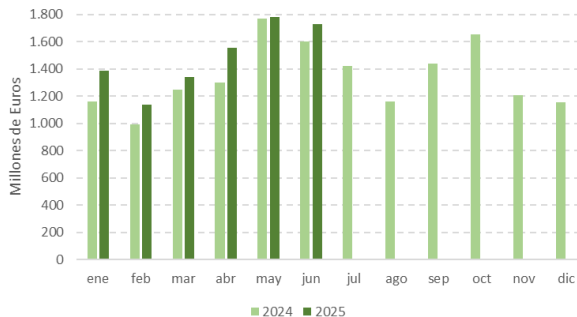
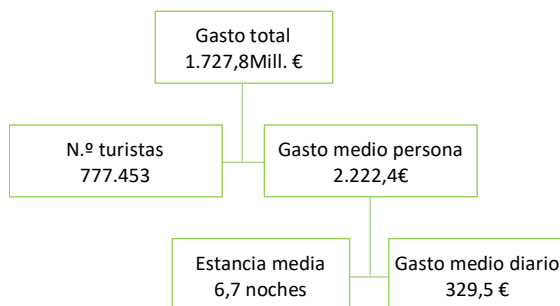


Gasto total de los turistas internacionales con destino principal la Comunidad de Madrid. Enero-diciembre 2024/2025.



Fuente: Egatur. INE

Gasto, turistas y estancia de los turistas internacionales con destino principal la Comunidad de Madrid. Junio 2025.



Fuente: Egatur. INE

Durante junio de 2025 el **gasto total de los turistas** internacionales con destino principal la Comunidad de Madrid ascendió a 1.727.804.311 euros, lo que supuso un incremento del 7,7% (123.594.372 euros más) frente a junio de 2024, representando **el 13,3% del total nacional**.

Es el **mejor dato en un mes de junio** de la serie histórica para la Comunidad de Madrid en la Encuesta de Gasto Turístico.

El conjunto de España creció un 5,5% en el mes de junio de 2025, alcanzando los 13.035.344.730 millones de euros.

La Comunidad de Madrid ocupó la cuarta posición en el **ranking de las Comunidades Autónomas** de destino principal en gasto total en junio de 2025 por detrás de Islas Baleares (21,7% del total), Cataluña (19,8% del total) y Andalucía (14,7% del total).

Durante los seis primeros meses del año, los turistas internacionales han desembolsado en la región un gasto total de 8.934.190.872 euros con un ascenso en tasa interanual acumulada del 10,7% y en cifras absolutas de 864.542.105 euros.

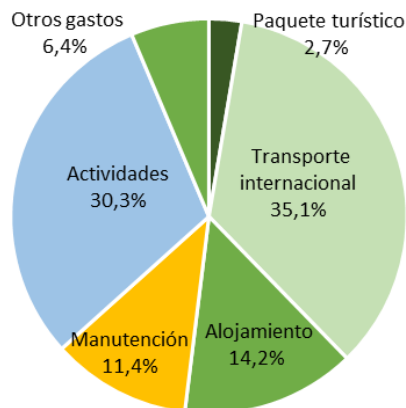
En el total nacional se ha producido un crecimiento acumulado del 7,5%, alcanzando los 59.621.562.317 euros.

El **gasto medio por turista** supuso en la Comunidad de Madrid 2.222,4 euros, un 16,9% más que en junio de 2024, frente a los 1.375,6 euros del conjunto de España, con una variación interanual del +3,5%.

Es el **mejor dato en gasto por medio por turista** de la serie histórica para la Comunidad de Madrid, superando por primera vez los 2.200 euros.

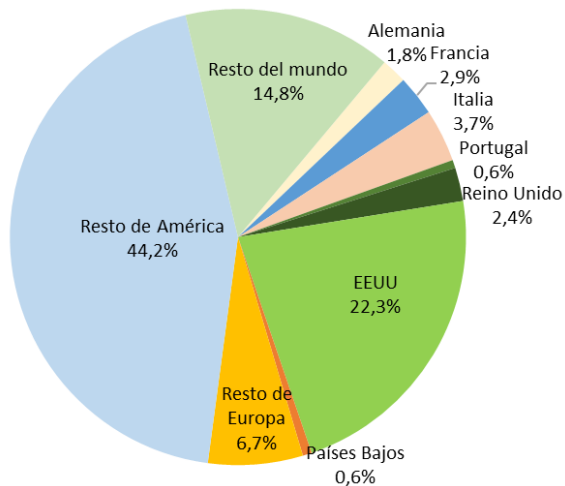
El **gasto medio diario** autonómico fue de 329,5 euros (un 10,0% más que en junio de 2024), mientras que en el conjunto de España se situó en 209,5 euros, un 6,5% más que en el mismo mes de 2024.

Distribución del gasto total de los turistas con destino a la Comunidad de Madrid por concepto de gasto. Junio 2025.



Fuente: Egatur. INE

Distribución del gasto total de los turistas con destino a la Comunidad de Madrid por país de residencia. Junio 2025.



Fuente: Egatur. INE

Es el mejor dato en gasto medio diario en un mes de junio de la serie histórica para la Comunidad de Madrid.

Además, la Comunidad de Madrid siguió presentando en el sexto mes de 2025 el gasto medio por turista internacional y el gasto medio diario más elevado de España.

La **duración media del viaje** a la Comunidad de Madrid de los turistas internacionales fue de 6,7 noches (+6,2% de variación interanual), mientras que en el conjunto de España fue de 6,6 noches (-2,8% de variación interanual).

Por **conceptos de gasto**, el transporte internacional (605,8 millones de euros y el 35,1% del gasto total) y las actividades (523,3 millones y el 30,3% del gasto total) continuaron representando el mayor gasto de los turistas internacionales en sus viajes en la Comunidad de Madrid en junio de 2025. El gasto en alojamiento supuso el 14,2% del total (245,8 millones) mientras que el gasto en manutención fue de 196,5 millones y representó el 11,4% del total.

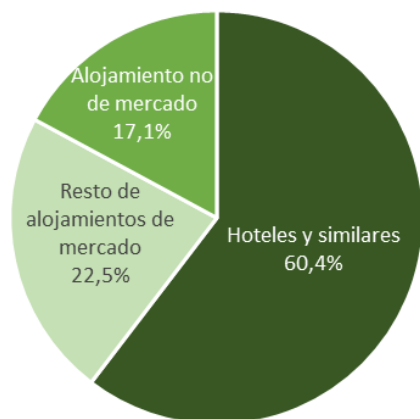
Los turistas residentes en **Estados Unidos** generaron el 22,3% del gasto total (385,2 millones) en junio de 2025. Italia (64,7 millones) fue el siguiente mercado en gasto turístico en la región. Destacó el crecimiento interanual de los mercados estadounidense (+31,5%) y belga (+141,9%).

Hay que subrayar que el conjunto de países **Resto de América** (países del continente americano sin EE. UU.) con 763,4 millones se mantuvo como el que más aportó económicamente al turismo de la región con una variación interanual positiva del 39,9%.

Los mayores gastos medios por turista fueron realizados por los turistas de los conjuntos de países *Resto del mundo* (países asiáticos, africanos y oceánicos) y *Resto de América* mientras que los mayores gastos medios diarios fueron efectuados por los turistas de los conjuntos de países *Resto del mundo* y *Resto de Europa*.

Por otro lado, los turistas irlandeses (8,6 noches) y estadounidenses (8,5 noches) hicieron los viajes con mayor estancia media.

Distribución del gasto total de los turistas internacionales con destino a la Comunidad de Madrid por tipo de alojamiento. Junio 2025.

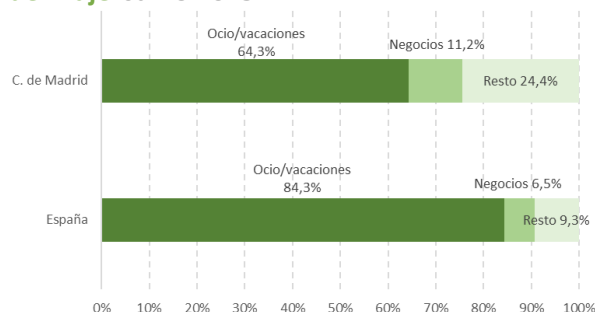


Fuente: Egatur. INE

Los turistas que pernoctaron en **alojamientos hoteleros** generaron el 60,4% (1.043,4 millones) del gasto total registrado en la Comunidad durante el mes de junio de 2025 con un incremento interanual del 11,5%.

Por su parte, los turistas que optaron por los **alojamientos de no mercado** (viviendas alquiladas, propias, etc.) realizaron el 17,1% (296,1 millones) del gasto total, el cual experimentó un descenso del 14,5% en relación con junio del año anterior.

Distribución del gasto total de los turistas con destino a la Comunidad de Madrid por motivo del viaje. Junio 2025.



Fuente: Egatur. INE

El 64,3% (1.111,2 millones) del gasto realizado correspondió a turistas que visitaron la Comunidad de Madrid por **motivos de ocio y vacaciones** en el mes de junio de 2025. Respecto al mismo mes del año anterior, el gasto de este colectivo de turistas creció un 15,9%.

Junio 2025

Egatur

Encuesta de Gasto Turístico



Comparativa del gasto de los turistas internacionales con destino Comunidad de Madrid en los meses de junio entre los años 2016 y 2025.

Comunidad de Madrid			
Meses	Gasto Total	Diferencia absoluta junio 2025/ mes	% variación de junio 2025 respecto al mes correspondiente
Junio 2016	751.843.278	975.961.033	129,8
Junio 2017	905.561.039	822.243.272	90,8
Junio 2018	939.512.473	788.291.838	83,9
Junio 2019	1.077.272.191	650.532.120	60,4
Junio 2020	15.378.008	1.712.426.303	11.135,6
Junio 2021	209.647.845	1.518.156.466	724,1
Junio 2022	1.020.739.365	707.064.946	69,3
Junio 2023	1.328.375.620	399.428.691	30,1
Junio 2024	1.604.209.939	123.594.372	7,7
Junio 2025	1.727.804.311		

Fuente: Elaboración propia con datos de Egatur (INE).

Gasto de los turistas internacionales con destino Comunidad de Madrid. Junio 2025.

	Gasto total		Gasto medio persona		Gasto medio diario		Estancia media	
	Millones de euros	% Variación anual	Euros	% Variación anual	Euros	% variación anual	Noches	% variación anual
Total C. de Madrid	1.727,8	7,7	2.222,4	16,9	329,5	10,0	6,7	6,2
<i>País de residencia</i>								
Alemania	31,1	0,6	1.022,0	9,3	286,4	12,9	3,6	-3,2
Francia	49,5	7,7	1.253,0	46,2	185,8	-26,6	6,7	99,2
Italia	64,7	-9,0	1.003,9	-5,9	195,6	22,3	5,1	-23,1
Portugal	9,9	-29,6	677,2	3,5	302,7	41,9	2,2	-27,1
Reino Unido	41,0	-5,2	1.116,3	22,3	244,0	-7,4	4,6	32,0
EE. UU.	385,2	31,5	2.744,4	-18,6	323,9	46,4	8,5	-44,4
Países Bajos	11,0	-31,7	998,4	-17,1	229,6	-43,1	4,3	45,7
Suiza	11,2	-36,9	875,5	-4,6	330,1	8,8	2,7	-12,3
Países nórdicos	11,7	-57,6	1.432,0	62,8	275,3	95,3	5,2	-16,6
Bélgica	25,1	141,9	1.160,7	8,2	277,2	-5,9	4,2	15,0
Irlanda	2,5	301,6	1.219,0	734,1	142,3	971,0	8,6	-22,1
Resto de Europa	65,4	-57,6	1.278,2	-15,7	370,4	5,5	3,5	-20,1
Resto de América	763,4	39,9	2.865,6	40,9	343,7	-16,4	8,3	68,6
Resto del mundo	255,9	-27,2	3.283,3	-0,3	494,8	46,5	6,6	-31,9
<i>Tipo de alojamiento</i>								
Hoteles y similares	1.043,4	11,5	1.837,5	13,4	604,1	5,4	3,0	7,6
Resto alojamiento de mercado	388,3	20,7	6.724,3	30,1	188,8	0,6	35,6	29,4
Alojamiento no de mercado	296,1	-14,5	1.949,8	14,6	202,8	17,8	9,6	-2,7
<i>Motivo del viaje</i>								
Ocio y vacaciones	1.111,2	15,9	1.925,9	12,3	438,9	17,2	4,4	-4,2
Negocios	194,3	-22,7	1.915,2	22,6	382,5	-17,8	5,0	49,2
Resto	422,3	7,2	4.264,6	34,0	191,6	9,8	22,3	22,0
<i>Forma de organización</i>								
Paquete turístico	128,2	19,7	3.695,8	214,8	335,7	-18,0	11,0	283,7
Sin paquete turístico	1.599,6	6,8	2.153,6	8,2	329,0	12,0	6,5	-3,4

Fuente: Elaboración propia con datos de Egatur (INE). En cursiva, datos con tamaño muestral insuficiente (menos de 100 registros).

Gasto de los turistas internacionales con destino Comunidad de Madrid por concepto de gasto. Junio 2025.

	Gasto total		
	Millones de euros	% Variación anual	% Peso
Total C. de Madrid	1.727,8	7,7	100,0
<i>Concepto de gasto</i>			
Paquete turístico	46,1	-18,6	2,7
Transporte internacional	605,8	7,6	35,1
Alojamiento	245,8	11,9	14,2
Manutención	196,5	8,1	11,4
Actividades	523,3	8,1	30,3
Otros gastos	110,2	11,8	6,4

Fuente: Elaboración propia con datos de Egatur (INE). En cursiva, datos con tamaño muestral insuficiente (menos de 100 registros).

Junio 2025

Egatur Encuesta de Gasto Turístico



Gasto de los turistas internacionales con destino Comunidad de Madrid. Año 2025.

	Gasto total		Gasto medio persona		Gasto medio diario		Estancia media	
	Millones de euros	% Variación anual	Euros	% Variación anual	Euros	% variación anual	Noches	% variación anual
Total C. de Madrid	8.934,2	10,7	1.956,9	7,7	299,7	-0,9	6,5	8,7
<i>País de residencia</i>								
Alemania	216,6	13,1	1.019,6	5,5	197,1	4,1	5,2	1,4
Francia	403,5	57,7	1.059,2	30,4	157,6	-20,1	6,7	63,1
Italia	282,5	-1,7	811,0	-3,6	189,5	-1,0	4,3	-2,6
Portugal	60,1	-7,3	505,6	-7,8	205,5	1,4	2,5	-9,1
Reino Unido	270,3	18,6	1.060,6	13,8	202,5	-0,3	5,2	14,2
EE. UU.	1.835,6	30,7	2.935,2	14,3	287	10,0	10,2	3,9
Países Bajos	114,2	30,7	1.150,8	4,5	245,3	-15,7	4,7	24,0
Suiza	67,3	8,1	1.148,8	33,3	270,6	15,8	4,2	15,1
Países nórdicos	118,2	86,5	1.332,9	31,9	287,3	33,3	4,6	-1,1
Bélgica	103,9	-0,7	1.112,4	4,1	249,0	-4,0	4,5	8,5
Irlanda	12,3	-4,0	948,0	30,1	227,0	108,8	4,2	-37,7
Resto de Europa	523,7	-22,1	1.288,9	-6,2	266,4	1,7	4,8	-7,8
Resto de América:	3.408,2	15,0	2.489,3	9,2	361,1	-4,6	6,9	14,5
Argentina	377,7	14,8	2.741,3	13,1	416,6	10,5	6,6	2,3
Colombia	752,4	28,7	2.488,0	16,6	268,9	-24,6	9,3	54,7
México	1.061,5	20,4	2.662,9	3,9	423,3	1,6	6,3	2,3
Resto del mundo:	1.517,7	-9,2	3.058,0	2,2	416,6	6,3	7,3	-3,9
Marruecos	167,3	63,6	1.382,1	2,2	288,6	-7,2	4,8	10,1
<i>Tipo de alojamiento</i>								
Hoteles y similares	5.345,2	7,0	1.750,9	8,0	560,2	2,1	3,1	5,8
Resto alojamiento de mercado	1.502,6	34,5	4.584,4	-5,3	190,3	-2,0	24,1	-3,4
Alojamiento no de mercado	2.086,3	6,8	1.760,7	1,7	168,6	1,9	10,4	-0,2
<i>Motivo del viaje</i>								
Ocio y vacaciones	6.125,2	14,2	1.829,4	6,6	378,8	-1,8	4,8	8,6
Negocios	842,0	-14,6	1.598,2	9,4	404,8	1,4	3,9	7,8
Resto	1.966,9	14,3	2.848,6	6,3	170,2	1,9	16,7	4,3
<i>Forma de organización</i>								
Paquete turístico	678,7	5,0	2.884,9	88,4	450,4	11,4	6,4	69,1
Sin paquete turístico	8.255,5	11,2	1.906,5	3,2	291,7	-1,5	6,5	4,8

Fuente: Elaboración propia con datos de Egatur (INE). En cursiva, datos con tamaño muestral insuficiente (menos de 100 registros). El dato total del conjunto de países Resto de América contiene los datos de Argentina, Colombia y México. El dato total del conjunto de países Resto de América contiene los datos de Marruecos.

Gasto de los turistas internacionales con destino Comunidad de Madrid por concepto de gasto. Año 2025.

	Gasto total		
	Millones de euros	% Variación anual	% Peso
Total C. de Madrid	8.934,2	10,7	100,0
<i>Concepto de gasto</i>			
Paquete turístico	313,8	-11,9	3,5
Transporte internacional	3.174,9	8,5	35,5
Alojamiento	1.164,6	20,4	13,0
Manutención	1.033,6	9,8	11,6
Actividades	2.730,8	12,9	30,6
Otros gastos	516,4	12,5	5,8

Fuente: Elaboración propia con datos de Egatur (INE).