

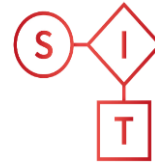
Diciembre

2024

EOAT. Encuestas de Ocupación en Alojamientos Turísticos

EOAP

Encuesta de
Ocupación
en Apartamentos



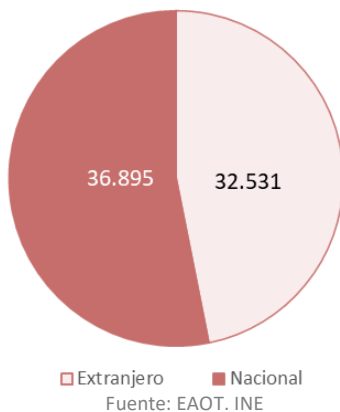
Sistema de
Inteligencia
Turística

COMUNIDAD DE MADRID

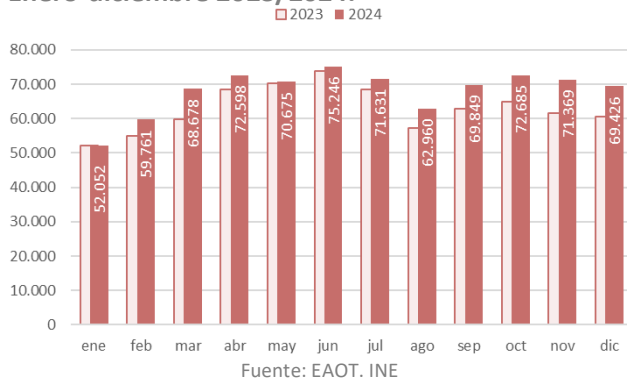


La Comunidad de Madrid alojó a 69.426 viajeros en apartamentos turísticos reglados en el mes de diciembre de 2024, un 14,8% más que en el mismo mes de 2023.

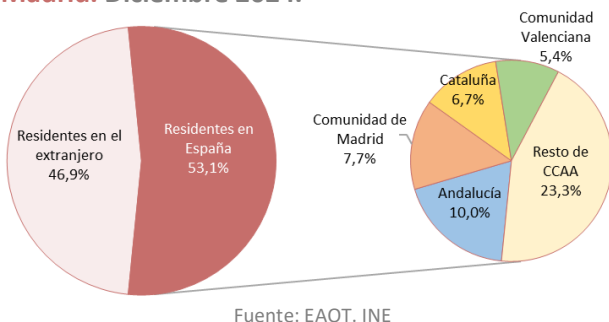
Viajeros alojados en apartamentos turísticos en la Comunidad de Madrid, según residencia. Diciembre 2024.



Viajeros alojados en apartamentos turísticos de la Comunidad de Madrid, según meses. Enero-diciembre 2023/2024.



Residencia de los viajeros alojados en apartamentos turísticos de la Comunidad de Madrid. Diciembre 2024.



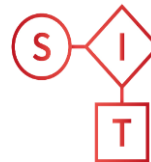
La Comunidad de Madrid, en diciembre de 2024, alojó a 69.426 viajeros en apartamentos turísticos, **el 8,5% del total nacional**, situándose en cuarta posición en el ranking de comunidades autónomas tras Canarias, Andalucía y Comunidad Valenciana.

Este mes, la cifra de viajeros alojados en la Comunidad de Madrid creció en 8.960 viajeros respecto al mismo mes del año anterior, lo que supuso un ascenso del 14,8%. **Es el mejor dato en un mes de diciembre de la serie histórica para la Comunidad de Madrid en la Encuesta de Apartamentos Turísticos en viajeros.**

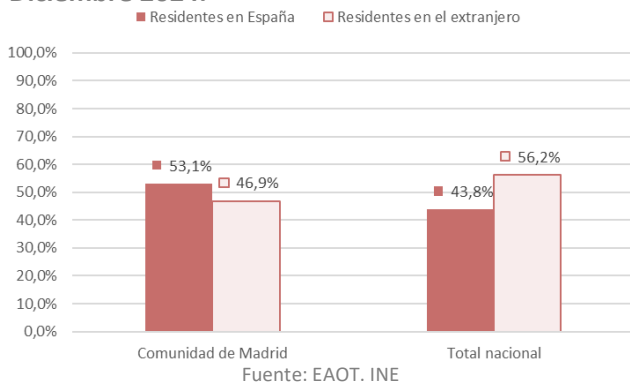
Los viajeros residentes en el extranjero (46,9% del total) aumentaron un 38,0% respecto a diciembre del año 2023 mientras que los residentes en España se mantuvieron sin variaciones interanuales

Durante el mes de diciembre de 2024, la cifra de pernoctaciones realizadas por los viajeros alojados en apartamentos turísticos de la Comunidad de Madrid fue de 214.162, lo que supuso un aumento del 5,1% con relación al mes de diciembre del año 2023. **Es el mejor dato en un mes de diciembre de la serie histórica para la Comunidad de Madrid en la Encuesta de Apartamentos Turísticos en pernoctaciones.**

El **lugar de residencia** principal de los viajeros residentes alojados en apartamentos turísticos fue Andalucía, origen del 10,0% de los viajeros totales (residentes y no residentes). Le siguió la propia Comunidad de Madrid, con el 7,7% del peso.



Viajeros alojados en apartamentos turísticos de la Comunidad de Madrid, según país de residencia. Diciembre 2024.



En la **ciudad de Madrid**, se alojaron en apartamentos turísticos 65.518 viajeros (+12,4% de variación respecto a diciembre de 2023) que realizaron 190.019 pernoctaciones (+0,5% de variación respecto a diciembre de 2023). La ciudad de Madrid fue el punto turístico de España con más viajeros alojados en apartamentos turísticos. En pernoctaciones fue superada por destinos vacacionales: San Bartolomé de Tirajana, Arona, Mogán, Tías y Adeje.

En España, el número de viajeros alojados en apartamentos turísticos (820.381) en diciembre de 2024 descendió un 1,1% respecto al mismo mes del año anterior.

La estancia media se situó en la Comunidad de Madrid en 3,1 noches por viajero, un 8,5% menos que en diciembre de 2023. En el conjunto nacional, la estancia media en este tipo de alojamientos cayó un 3,0%, alcanzando las 5,0 noches.

El grado de ocupación por plazas disponibles creció este mes en la región un 5,3%, registrando un 51,7%. En fin de semana se alcanzó el 62,0%. Fueron las mayores ratios de ocupación en apartamentos turísticos de toda España en fin de semana (en 2ª posición en el ranking general tras Canarias). Al mismo tiempo, en el conjunto de España, el grado de ocupación por plazas (31,7%) se redujo un 3,4% respecto al mismo mes del año anterior.

Se estima que en la Comunidad de Madrid estuvieron abiertos durante este mes de diciembre 4.786 **apartamentos** (+0,9% respecto al mismo mes de 2023) y 13.300 **plazas** (+0,1%).

En diciembre de 2023, en la región estaban operativos 4.743 apartamentos y 13.284 plazas.

Así mismo, estuvieron empleadas 719 **personas** (+22,7% respecto a diciembre de 2023 y 133 trabajadores más).

ANEXO TABLAS EOAP

Viajeros, pernотaciones, estancia media y grado de ocupación en apartamentos turísticos reglados de la Comunidad de Madrid. **Diciembre 2024.**

	Comunidad de Madrid				España
	Absoluto	var. absoluta interanual	% variación interanual	%variación 2024/2019	% variación interanual
Número de Viajeros	69.426	8.960	14,8	35,3	-1,1
Residentes en España	36.895	-1	0,0	46,1	-1,2
Residentes en el extranjero	32.531	8.961	38,0	19,4	-1,1
Número de pernотaciones	214.162	10.318	5,1	21,9	-4,1
Residentes en España	101.427	-5.794	-5,4	19,4	-6,9
Residentes en el extranjero	112.735	16.112	16,7	24,2	-3,1
Estancia Media	3,1	-0,3	-8,5	-9,9	-3,0
Grado de ocupación					
Por plazas disponibles	51,7	2,6	5,3	5,3	-3,4
Por plazas en fin de semana	62,0	7,2	13,2	3,7	1,1
Por apartamentos	74,9	8,1	12,1	8,4	-0,6

Fuente: EAOT. INE

Distribución porcentual de los viajeros y pernотaciones en apartamentos turísticos reglados en la Comunidad de Madrid según su lugar de residencia. **Diciembre 2024.**

	Viajeros	Pernотaciones
Residentes en el extranjero	46,9%	52,6%
Residentes en España	53,1%	47,4%
Andalucía	10,0%	8,5%
Aragón	1,4%	1,1%
Principado de Asturias	2,0%	1,3%
Islas Baleares	1,6%	1,2%
Canarias	2,7%	2,5%
Cantabria	0,9%	0,7%
Castilla y León	2,7%	1,8%
Castilla - La Mancha	1,9%	1,5%
Cataluña	6,7%	5,2%
Comunidad Valenciana	5,4%	4,1%
Extremadura	1,5%	1,3%
Galicia	2,5%	2,6%
Comunidad de Madrid	7,7%	10,6%
Región de Murcia	1,6%	1,2%
Comunidad Foral de Navarra	1,2%	1,1%
País Vasco	2,5%	2,0%
La Rioja	0,6%	0,4%
Ceuta	0,2%	0,2%
Melilla	0,1%	0,1%

Fuente: EAOT. INE

Viajeros, pernoctaciones, estancia media y grado de ocupación en apartamentos turísticos reglados de la Comunidad de Madrid. **Año 2024.**

	Comunidad de Madrid			España
	Absoluto	var. absoluta interanual	% variación interanual	% variación interanual
Número de Viajeros	816.930	62.055	8,2	4,8
Residentes en España	370.062	35.728	10,7	-1,0
Residentes en el extranjero	446.868	26.327	6,3	9,1
Número de pernoctaciones	2.717.058	323.228	13,5	2,2
Residentes en España	1.129.667	153.791	15,8	-2,3
Residentes en el extranjero	1.587.391	169.437	11,9	4,4
Estancia Media	3,3	0,2	4,9	-2,4
Grado de ocupación				
Por plazas disponibles				3,0
Por plazas en fin de semana				2,3
Por apartamentos				2,6

Fuente: EAOT. INE

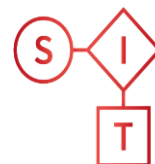
Diciembre

2024

EOAT. Encuestas de Ocupación en Alojamientos Turísticos

EOAC

Encuesta de Ocupación en Acampamentos

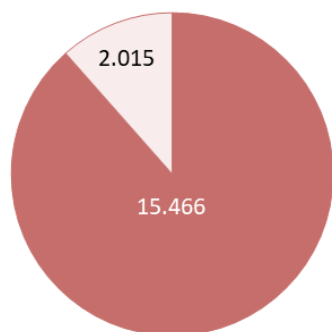


Sistema de Inteligencia Turística
Comunidad de Madrid



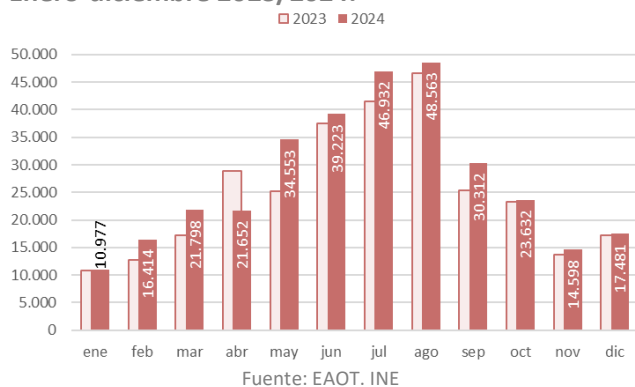
La Comunidad de Madrid alojó a 17.481 viajeros en campings en el mes de diciembre de 2024, un 1,2% más que el mismo mes de 2023.

Viajeros alojados en acampamentos en la Comunidad de Madrid, según residencia. Diciembre 2024.



■ Nacional ■ Extranjero
Fuente: EAOT. INE

Viajeros alojados en acampamentos de la Comunidad de Madrid, según meses. Enero-diciembre 2023/2024.



La Comunidad de Madrid, en diciembre de 2024, alojó a 17.481 viajeros en campings, **el 7,3% del total nacional**, colocándose en cuarta posición en el ranking de comunidades autónomas tras Cataluña, Comunidad Valenciana y Andalucía. Este mes, la cifra de viajeros alojados en la región se incrementó en 206 viajeros respecto al mismo mes de 2023. **Es el mejor dato en un mes de diciembre de la serie histórica para la Comunidad de Madrid en la Encuesta de Acampamentos Turísticos en viajeros.**

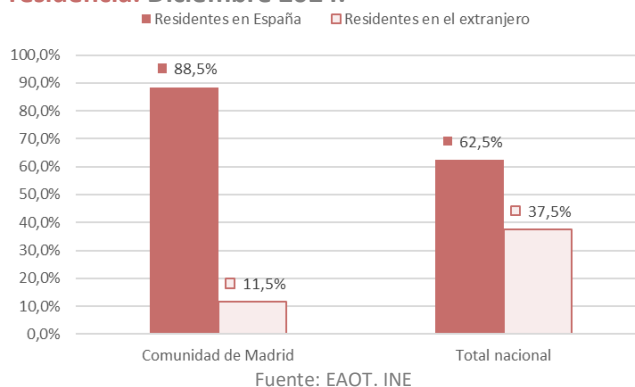
Los viajeros residentes en España (88,5% del total) decrecieron un 3,2% respecto al mes de diciembre de 2023 mientras que los residentes en el extranjero aumentaron un 55,7%.

Durante el mes de diciembre de 2024, la cifra total de pernoctaciones realizadas por los viajeros alojados en campings de la Comunidad de Madrid fue de 61.103 (+7,3% de variación interanual), generadas en un 89,7% por turistas nacionales. **Es el mejor dato en un mes de diciembre de la serie histórica para la Comunidad de Madrid en la Encuesta de Acampamentos Turísticos en pernoctaciones.**

El número de pernoctaciones generadas por los viajeros residentes en España (54.341) aumentó un 2,6%; las realizadas por los viajeros extranjeros se incrementaron un 69,3% interanualmente.

En España, el número de viajeros alojados en acampamentos en diciembre de 2024 descendió un 0,5% respecto al mismo mes del año anterior, registrando una cifra de 240.130 viajeros.

Viajeros alojados en acampamentos de la Comunidad de Madrid y total nacional, según residencia. Diciembre 2024.



La estancia media se situó en diciembre de 2024 en la Comunidad de Madrid en 3,5 noches por viajero, un 6,0% más que en el mismo mes de 2023.

En el conjunto nacional, la estancia media en este tipo de alojamientos también creció (+2,5%) llegando a las 6,3 noches.

Se estima que en la Comunidad de Madrid estuvieron abiertos durante este mes de diciembre 18 establecimientos con 17.239 plazas.

En diciembre de 2023, en la región estaban activos los mismos campings (y 675 plazas más que en diciembre de 2024).

Así mismo, estuvieron empleadas 255 personas (+1,2% respecto al mismo mes de 2023 y 3 trabajadores más).

El grado de ocupación por parcelas se incrementó en diciembre de 2024 en la Comunidad de Madrid un 3,6%, ocupándose el 44,0% de las parcelas disponibles. El grado de ocupación en fin de semana fue del 47,0%.

Fueron las mayores ratios de ocupación en acampamentos turísticos de toda España tras Comunidad Valenciana y Región de Murcia.

En el conjunto de España el grado de ocupación por parcelas (43,7%) creció un 2,5% con relación al último mes del año 2023.

ANEXO TABLAS EOAC

Viajeros, pernoctaciones, estancia media y grado de ocupación en acampamentos de la Comunidad de Madrid. Diciembre 2024.

	Comunidad de Madrid				España
	Absoluto	var. absoluta interanual	% variación interanual	%variación 2024/2019	% variación interanual
Número de Viajeros	17.481	206	1,2	21,5	-0,5
Residentes en España	15.466	-515	-3,2	18,2	-1,8
Residentes en el extranjero	2.015	721	55,7	54,8	1,6
Número de pernoctaciones	61.103	4.159	7,3	28,5	1,9
Residentes en España	54.341	1.390	2,6	25,3	0,0
Residentes en el extranjero	6.762	2.769	69,3	61,5	2,9
Estancia Media	3,5	0,2	6,0	5,7	2,5
Grado de ocupación					
Por parcelas	44,0	1,5	3,6	-0,3	2,5
Por parcelas en fin de semana	47,0	4,5	10,6	8,3	3,9

Fuente: EOAT.INE.

Viajeros, pernoctaciones, estancia media y grado de ocupación en acampamentos de la Comunidad de Madrid. Año 2024.

	Comunidad de Madrid			España
	Absoluto	var. absoluta interanual	% variación interanual	% variación interanual
Número de Viajeros	326.135	25.954	8,6	2,4
Residentes en España	284.367	23.228	8,9	-3,0
Residentes en el extranjero	41.768	2.726	7,0	12,3
Número de pernoctaciones	1.109.771	20.264	1,9	4,7
Residentes en España	965.271	11.712	1,2	2,1
Residentes en el extranjero	144.500	8.552	6,3	7,8
Estancia Media	3,4	-0,2	-6,2	2,2
Grado de ocupación				
Por parcelas				3,3
Por parcelas en fin de semana				1,5

Fuente: EOAT.INE.

Diciembre

2024

EOAT. Encuestas de Ocupación en Alojamientos Turísticos

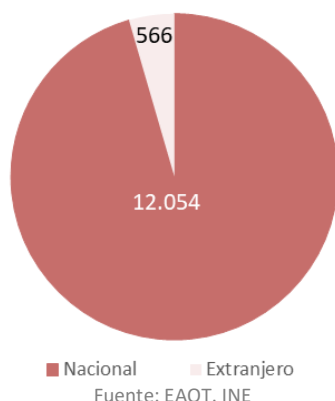
EOTR

Encuesta de Ocupación en Alojamientos de Turismo Rural

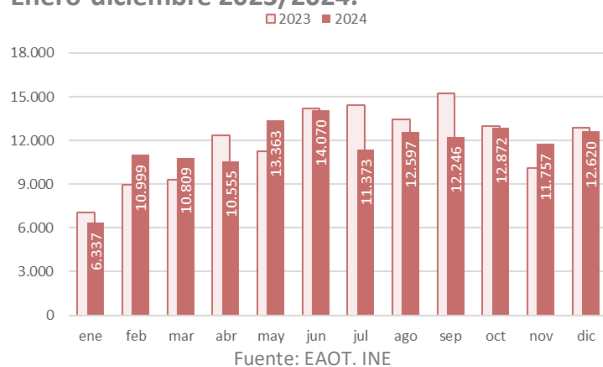


La Comunidad de Madrid alojó a 12.620 viajeros en establecimientos de turismo rural en el mes de diciembre de 2024, un 1,7% menos que en el mismo mes de 2023.

Viajeros alojados en establecimientos de Turismo Rural de la Comunidad de Madrid según residencia. Diciembre 2024.



Viajeros alojados en establecimientos de Turismo Rural de la Comunidad de Madrid según meses. Enero-diciembre 2023/2024.



La Comunidad de Madrid, en diciembre de 2024, alojó a 12.620 viajeros en alojamientos de turismo rural, **el 3,9% del total nacional**, situándose en novena posición en el ranking de comunidades autónomas. Respecto al mismo mes de 2023, esta cifra se redujo en 220 viajeros.

Los viajeros residentes en España (95,5% del total) crecieron un 0,4% respecto a diciembre del año 2023 y los residentes en el extranjero cayeron un 31,8%.

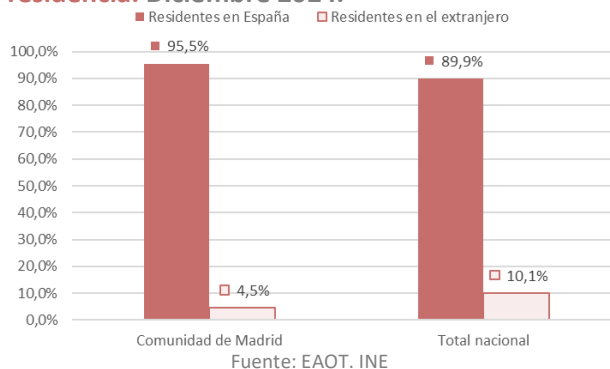
Durante el mes de diciembre de 2024, la cifra total de pernoctaciones realizadas por los viajeros alojados en establecimientos de turismo rural de la Comunidad de Madrid fue de 24.244, lo que supuso un descenso del 5,0% con relación al mismo mes de 2023.

El número de pernoctaciones generadas por los viajeros residentes en España (23.034) cayó un 4,5% y las asociadas a los viajeros no residentes (1.210) también decrecieron (-14,2%).

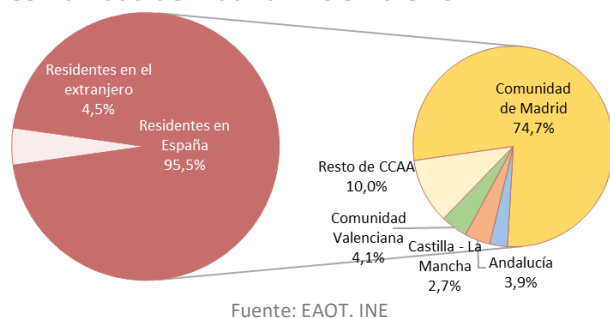
La principal zona turística en la Comunidad para este tipo de establecimientos (los municipios del entorno del **Parque Nacional de la Sierra de Guadarrama¹**), alojó a 5.311 viajeros (+2,7% de variación en relación con diciembre de 2023) que realizaron 10.418 pernoctaciones (+7,1% de variación respecto a diciembre de 2023).

¹ Los municipios madrileños incluidos son Alameda del Valle, Becerril de la Sierra, El Boalo, Cercedilla, Lozoya, Manzanares El Real, Miraflores de la Sierra, Navacerrada, Navarredonda y San Mamés, Pinilla del Valle, Rascafría y Soto del Real. Esta zona turística también incluye algunos municipios de la provincia de Segovia como El Espinar, La Granja de San Ildefonso o la propia capital.

Viajeros alojados en establecimientos de Turismo Rural de la Comunidad de Madrid, según residencia. Diciembre 2024.



Residencia de los viajeros alojados en establecimientos de Turismo Rural de la Comunidad de Madrid. Diciembre 2024.



El **lugar de residencia** principal de los viajeros residentes alojados en establecimientos de turismo rural siguió siendo la propia Comunidad de Madrid, origen del 74,7% de los viajeros totales (residentes y no residentes). Le siguió Comunidad Valenciana con el 4,1% del peso.

En España, el número de viajeros alojados en establecimientos de turismo rural en diciembre de 2024 se redujo un 7,6% respecto al mismo mes del año anterior, registrando la cifra de 321.628 viajeros.

La estancia media se situó en la Comunidad de Madrid en 1,9 noches por viajero, un 3,4% menos que en diciembre de 2023. En el conjunto nacional, la estancia media en este tipo de alojamientos también cayó (-2,7%) situándose en 2,6 noches.

Se estima que en la Comunidad de Madrid estuvieron abiertos durante este mes de diciembre 250 establecimientos y 3.702 plazas (+4,4% de variación interanual).

En el mes de diciembre de 2023, en la región estaban operativos 245 establecimientos y 3.547 plazas. Estuvieron empleadas 484 personas en diciembre de 2024 (-0,4% de variación interanual y 2 trabajadores menos).

El grado de ocupación por plazas cayó en la Comunidad de Madrid este mes un 8,6%, ocupándose el 21,1% de las plazas. El grado de ocupación de plazas en fin de semana fue del 42,0% (+0,9% respecto a diciembre de 2023).

Al mismo tiempo, en el conjunto de España este porcentaje se situó en el 17,7%, con una reducción del 8,2% respecto al mismo mes del año anterior.

ANEXO TABLAS EOTR

Viajeros, pernoctaciones, estancia media y grado de ocupación en establecimientos de turismo rural de la Comunidad de Madrid. **Diciembre 2024.**

	Comunidad de Madrid				España
	absoluto	var. absoluta interanual	% variación interanual	%variación 2024/2019	% variación interanual
Número de Viajeros	12.620	-220	-1,7	-25,4	-7,6
Residentes en España	12.054	44	0,4	-26,6	-8,5
Residentes en el extranjero	566	-264	-31,8	13,0	1,8
Número de pernoctaciones	24.244	-1.278	-5,0	-20,7	-10,1
Residentes en España	23.034	-1.077	-4,5	-22,1	-13,4
Residentes en el extranjero	1.210	-201	-14,2	19,4	16,1
Estancia Media	1,9	-0,1	-3,4	6,4	-2,7
Grado de ocupación					
Por plazas disponibles	21,1	-2,0	-8,6	-21,3	-8,2
Por plazas en fin de semana	42,0	0,4	0,9	-16,7	-3,5
Por habitaciones	27,9	-0,7	-2,5	-11,4	-7,4

Fuente: EAOT. INE

Distribución porcentual de los viajeros y pernoctaciones en establecimientos de turismo rural de la Comunidad de Madrid según su lugar de residencia. **Diciembre 2024.**

	Viajeros	Pernoctaciones
Residentes en el extranjero	4,5%	5,0%
Residentes en España	95,5%	95,0%
Andalucía	3,9%	3,8%
Aragón	0,2%	0,3%
Principado de Asturias	0,6%	0,6%
Islas Baleares	0,3%	1,0%
Canarias	0,4%	0,4%
Cantabria	0,0%	0,0%
Castilla y León	2,6%	3,6%
Castilla - La Mancha	2,7%	2,3%
Cataluña	1,0%	0,8%
Comunidad Valenciana	4,1%	3,8%
Extremadura	0,5%	1,6%
Galicia	1,1%	1,2%
Comunidad de Madrid	74,7%	72,4%
Región de Murcia	0,5%	0,5%
Comunidad Foral de Navarra	1,7%	1,7%
País Vasco	1,0%	0,9%
La Rioja	0,0%	0,0%
Ceuta	0,0%	0,0%
Melilla	0,0%	0,0%

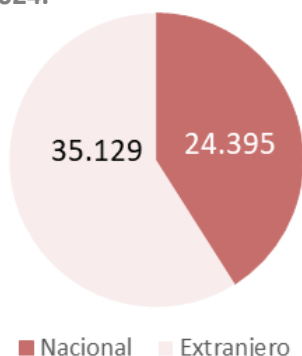
Fuente: EOAT.INE

Viajeros, pernoctaciones, estancia media y grado de ocupación en establecimientos de turismo rural de la Comunidad de Madrid. Año 2024.

	Comunidad de Madrid			España
	absoluto	var. absoluta interanual	% variación interanual	% variación interanual
Número de Viajeros	139.598	-2.535	-1,8	2,7
Residentes en España	129.861	158	0,1	-0,5
Residentes en el extranjero	9.737	-2.693	-21,7	13,5
Número de pernoctaciones	267.215	3.032	1,1	0,4
Residentes en España	245.655	5.143	2,1	-3,6
Residentes en el extranjero	21.560	-2.111	-8,9	10,7
Estancia Media	1,9	0,1	3,0	-2,3
Grado de ocupación				
Por plazas disponibles				-0,1
Por plazas en fin de semana				-2,3
Por habitaciones				0,8

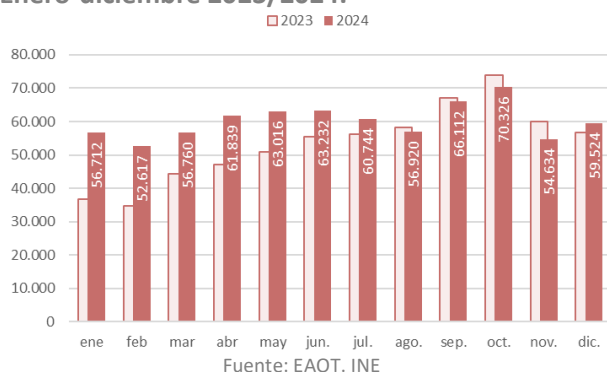
Fuente: EAOT. INE

Viajeros alojados en albergues turísticos de la Comunidad de Madrid según residencia. Diciembre 2024.



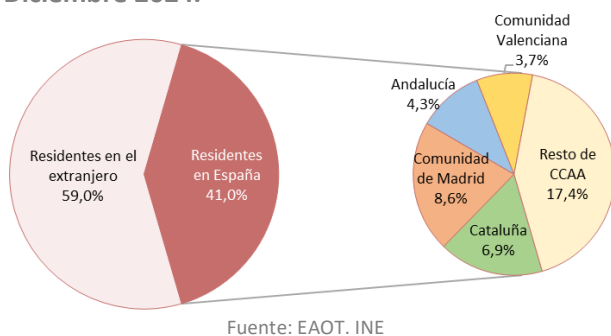
Fuente: EAOT. INE

Viajeros alojados en albergues turísticos de la Comunidad de Madrid según meses. Enero-diciembre 2023/2024.



Fuente: EAOT. INE

Residencia de los viajeros alojados en albergues turísticos de la Comunidad de Madrid. Diciembre 2024.



Fuente: EAOT. INE

La **Comunidad de Madrid**, en diciembre de 2024, alojó a 59.524 viajeros en albergues turísticos, el **31,8% del total nacional** (en primera posición en el ranking de comunidades autónomas). Respecto al mismo mes de 2023, esta cifra aumentó en 2.865 viajeros (+5,1% de variación interanual).

Los viajeros residentes en el extranjero (59,0% del total) decrecieron un 1,9% respecto a diciembre del año 2023 y los residentes nacionales aumentaron un 16,9%.

Es el mejor dato en un mes de diciembre de toda la serie histórica para la Comunidad de Madrid en la Encuesta de Albergues Turísticos en viajeros.

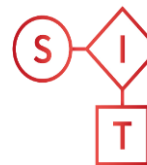
Durante el mes de diciembre de 2024, la cifra total de pernoctaciones realizadas por los viajeros alojados en albergues de la comunidad fue de 110.278, lo que supuso un aumento del 2,0% en relación con el mismo mes de 2023.

El número de pernoctaciones generadas por los viajeros residentes en el extranjero (70.456) se redujo un 3,5% y las asociadas a los viajeros residentes en España mostraron un ascenso del 13,5%.

Es el mejor dato en un mes de diciembre de toda la serie histórica para la Comunidad de Madrid en la Encuesta de Albergues Turísticos en pernoctaciones.

El **lugar de residencia** principal de los viajeros residentes en España alojados en albergues turísticos fue la propia Comunidad de Madrid, origen del 8,6% de los viajeros totales (residentes y no residentes). Le siguió Cataluña, con el 6,9% del peso.

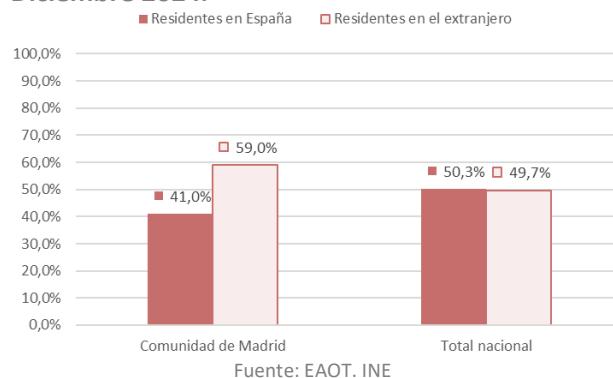
En la **ciudad de Madrid**, se alojaron en albergues turísticos 57.412 viajeros (+17,5% de variación respecto a diciembre de 2023) que realizaron 106.158 pernoctaciones (+14,2% de variación respecto a diciembre de 2023).



Sistema de
Inteligencia
Turística
Comunidad de Madrid



Viajeros alojados en albergues turísticos de la Comunidad de Madrid, según residencia. Diciembre 2024.



El 60,9% de los viajeros alojados en los 44 albergues turísticos de la capital procedían del extranjero.

En España, el número de viajeros alojados en albergues en diciembre de 2024 aumentó un 0,1% respecto al mismo mes del año anterior, registrando la cifra de 186.947 viajeros.

La estancia media se situó en la Comunidad de Madrid en 1,9 noches por viajero, un 2,9% menos que en diciembre de 2023. En el conjunto nacional, la estancia media en este tipo de alojamientos también se redujo (-0,9%) situándose en 2,1 noches.

Se estima que en la Comunidad de Madrid estuvieron abiertos durante este mes de diciembre 52 establecimientos (+18,2%) respecto al mismo mes de 2023) y 6.463 plazas (+8,3%). En el mes de diciembre de 2023, en la región estaban operativos 44 albergues y 5.969 plazas.

Estuvieron empleadas 467 personas (+2,2% de variación interanual y 10 trabajadores más).

El grado de ocupación por plazas se redujo un 5,8% en diciembre de 2024 en la Comunidad de Madrid, ocupándose el 55,0% de las plazas. El grado de ocupación de plazas en fin de semana fue del 63,7%. Al mismo tiempo, en el conjunto de España este porcentaje se situó en el 23,4%, con un crecimiento del 6,4% respecto al mismo mes del año anterior.

ANEXO TABLAS EOAL

Viajeros, pernотaciones, estancia media y grado de ocupación en albergues turísticos de la Comunidad de Madrid. Diciembre 2024.

	Comunidad de Madrid				España
	absoluto	var. absoluta interanual	% variación interanual	%variación 2024/2019	% variación interanual
Número de Viajeros	59.524	2.865	5,1	1.648,6	0,1
Residentes en España	24.395	3.528	16,9	1.958,6	1,1
Residentes en el extranjero	35.129	-663	-1,9	1.483,1	-0,9
Número de pernотaciones	110.278	2.214	2,0	1.181,4	-0,8
Residentes en España	39.822	4.750	13,5	1.667,5	-0,6
Residentes en el extranjero	70.456	-2.536	-3,5	1.009,0	-1,0
Estancia Media	1,9	-0,1	-2,9	-0,3	-0,9
Grado de ocupación					
Por plazas disponibles	55,0	-3,4	-5,8	6,6	6,4
Por plazas en fin de semana	63,7	-3,5	-5,3	6,5	14,7

Fuente: EAOT. INE.

Distribución porcentual de los viajeros y pernотaciones en albergues turísticos de la Comunidad de Madrid según su lugar de residencia. Diciembre 2024.

	Viajeros	Pernотaciones
Residentes en el extranjero	59,0%	63,9%
Residentes en España	41,0%	36,1%
Andalucía	4,3%	3,6%
Aragón	1,1%	1,0%
Principado de Asturias	1,0%	1,0%
Islas Baleares	1,3%	1,2%
Canarias	1,4%	1,3%
Cantabria	0,7%	0,7%
Castilla y León	2,0%	1,8%
Castilla - La Mancha	1,8%	1,4%
Cataluña	6,9%	5,9%
Comunidad Valenciana	3,7%	3,0%
Extremadura	1,1%	1,0%
Galicia	1,6%	1,6%
Comunidad de Madrid	8,6%	7,5%
Región de Murcia	0,8%	0,7%
Comunidad Foral de Navarra	1,3%	1,2%
País Vasco	2,1%	2,0%
La Rioja	1,0%	0,9%
Ceuta	0,1%	0,0%
Melilla	0,1%	0,0%

Fuente: EOAT.INE

Viajeros, pernoctaciones, estancia media y grado de ocupación en albergues turísticos de la Comunidad de Madrid. **Año 2024.**

	Comunidad de Madrid			España
	absoluto	var. absoluta interanual	% variación interanual	% variación interanual
Número de Viajeros	722.436	81.155	12,7	0,9
Residentes en España	231.191	45.001	24,2	-0,2
Residentes en el extranjero	491.245	36.154	7,9	1,8
Número de pernoctaciones	1.426.297	205.599	16,8	3,9
Residentes en España	382.212	70.136	22,5	-0,6
Residentes en el extranjero	1.044.085	135.463	14,9	8,4
Estancia Media	1,97	0,1	3,7	2,9
Grado de ocupación				
Por plazas disponibles				0,6
Por plazas en fin de semana				0,6

Fuente: EAOT. INE.

Viajeros, pernoctaciones, variación interanual y variación respecto a diciembre de 2019 en los alojamientos turísticos reglados de la Comunidad de Madrid. **Diciembre 2024.**

	absoluto	% variación interanual	% variación respecto a diciembre 2019
Total número de Viajeros	1.217.029	1,4%	14,0%
EOH	1.057.978	0,5%	7,8%
EOAP	69.426	14,8%	35,3%
EOAC	17.481	1,2%	21,5%
EOTR	12.620	-1,7%	-25,4%
EOAL	59.524	5,1%	1.648,6%
Total número de pernoctaciones	2.569.156	1,9%	12,8%
EOH	2.159.369	1,5%	7,2%
EOAP	214.162	5,1%	21,9%
EOAC	61.103	7,3%	28,5%
EOTR	24.244	-5,0%	-20,7%
EOAL	110.278	2,0%	1.181,4%

Fuente: EOH.EOAT.INE

Viajeros, pernoctaciones, variación interanual y variación respecto al periodo enero-diciembre de 2019 en los alojamientos turísticos reglados de la Comunidad de Madrid. **Año 2024.**

	absoluto	% variación interanual	% variación respecto a 2019
Total número de Viajeros	15.313.683	5,4%	11,2%
EOH	13.308.584	4,9%	4,9%
EOAP	816.930	8,2%	38,1%
EOAC	326.135	8,6%	19,0%
EOTR	139.598	-1,8%	-18,9%
EOAL	722.436	12,7%	1.214,8%
Total número de pernoctaciones	32.333.724	6,9%	11,6%
EOH	26.813.383	6,1%	4,5%
EOAP	2.717.058	13,5%	36,6%
EOAC	1.109.771	1,9%	20,9%
EOTR	267.215	1,1%	-11,3%
EOAL	1.426.297	16,8%	1.133,1%

Fuente: EOH.EOAT.INE